

## WYBORY DO RADY POWIATU

### PROTOKÓŁ Z WYBORÓW

do Rady Powiatu w Żywcu sporządzony dnia 18 listopada 2014r. przez Powiatową Komisję Wyborczą w Żywcu

I. Dla wyboru Rady Powiatu w Żywcu utworzono 6 okręgów wyborczych w których łącznie wybierano 27 radnych.

II. Komisja stwierdziła, co następuje:

1.<sup>1</sup> Wyborów nie przeprowadzono w - okręgu(ach) wyborczym(ych), tj. okręgu nr - z powodu braku zarejestrowanej listy kandydatów na radnego, w związku z czym - mandatów pozostało nieobsadzonych.

2.<sup>2</sup> Głosowania nie przeprowadzono w - okręgach wyborczych, tj. okręgu -, w których - liczba zarejestrowanych kandydatów była równa liczbie mandatów w -lub - liczba zarejestrowanych kandydatów była mniejsza od liczby mandatów w -i w związku z tym, ze względu na mniejszą liczbę kandydatów, - mandaty pozostały nieobsadzone.

III. Komisja potwierdza, iż otrzymała protokoły głosowania od 109 obwodowych komisji wyborczych.

Na podstawie tych protokołów Komisja sporządziła zestawienia wyników głosowania w okręgach i uwzględniając liczby głosów ważnych w okręgach wyborczych oraz głosów ważnych oddanych na poszczególne listy kandydatów ustaliła:

1. Na wszystkie listy we wszystkich okręgach wyborczych oddano ogółem głosów ważnych 55983.
2. Liczba głosów ważnych oddanych w wyborach do Rady stanowiąca, co najmniej 5% wszystkich głosów ważnych z pkt 1, która stanowi warunek udziału list w podziale mandatów, wynosi 2799,15.

3. Warunek wskazany w pkt 2 spełniły i w związku z tym prawo do uczestniczenia w podziale mandatów uzyskały listy następujących komitetów wyborczych:

1. Lista nr 3— KW Prawo i Sprawiedliwość	19 803
2. Lista nr 4— KW Platforma Obywatelska RP	8 664
3. Lista nr 32— KWW Wspólnota Samorządowa	13 100
4. Lista nr 31— KWW Porozumienie Samorządowe	8 685
5. Lista nr 31— KWW Wspólnota Obywatelska Żywiecczyzny	3 872

4. Wobec niespełnienia warunku wskazanego w pkt 2 prawa do uczestniczenia w podziale mandatów nie uzyskały listy następujących komitetów wyborczych:

1. Lista nr 34— KWW Żywiecka Lewica Samorządowa	1 859
---	-------

{codebar}

Protokoł

zawieszona

IV. Komisja na podstawie zestawień wyników głosowania w okręgach i uwzględniając liczby głosów ważnych w okręgach wyborczych oraz głosów ważnych oddanych na poszczególne listy kandydatów i kandydatów z tych list ustaliła wyniki wyborów w okręgach:

**Okręg wyborczy nr 1 obejmujący 6 mandatów.**

Wybory odbyły się,

Głosowanie przeprowadzono,

1. Komisja stwierdza, że w okręgu wyborczym mandaty przypadają następującym listom, które uzyskały największe ilorazy wyborcze:

2 mandaty dla listy nr 3 - KW Prawo i Sprawiedliwość

1 mandat dla listy nr 4 - KW Platforma Obywatelska RP

2 mandaty dla listy nr 32 - KWW Wspólnota Samorządowa

1 mandat dla listy nr 31 - KWW Porozumienie Samorządowe

Radnymi zostali wybrani:

1) Kolanko Robert  
z listy nr 25 KWW Porozumienie Samorządowe

2) Midor Adrian Kamil  
z listy nr 3 KW Prawo i Sprawiedliwość

3) Zieliński Andrzej Ryszard  
z listy nr 24 KWW Wspólnota Samorządowa

4) Lach Bogumiła Grażyna  
z listy nr 4 KW Platforma Obywatelska RP

5) Seweryn Jacek Józef  
z listy nr 24 KWW Wspólnota Samorządowa

6) Tomczyk Tomasz  
z listy nr 3 KW Prawo i Sprawiedliwość

2.<sup>3</sup> W związku z tym, iż -kandydatów otrzymało równą liczbę głosów uprawniającą do przyznania im mandatu z listy nr -radnym(a) został(a) -, który(a) otrzymał(a) największą liczbę głosów w większej liczbie obwodów głosowania.

3.<sup>3</sup> W związku, z tym, iż także liczba obwodów, w której kandydaci uzyskali największą liczbę głosów była równa, radnym(a) w wyniku losowania został(a) został(a)


4. Komisja stwierdza, że - mandat(y) nie został(y) obsadzony(e), bowiem liczba kandydatów umieszczonych na:

- liście nr - (-) jest mniejsza niż liczba mandatów przypadających na tę listę (-).

5.<sup>4</sup> Komisja stwierdza, że - mandat(y) nie został(y) obsadzony(e) bowiem liczba kandydatów umieszczonych na zarejestrowanej(ych) liście/listach w okręgu, którzy uzyskali mandaty radnych bez przeprowadzania głosowania (-) była mniejsza od liczby mandatów w okręgu (-).

6.<sup>4</sup> Komisja stwierdza, że wobec niezarejestrowania żadnej listy kandydatów na radnych w okręgu pozostaje

Symbol kontrolny systemu informatycznego i jego kod kreskowy



nieobsadzonych 6 mandatów

**Okręg wyborczy nr 2 obejmujący 4 mandatów.**

Wybory odbyły się,

Głosowanie przeprowadzono,

1. Komisja stwierdza, że w okręgu wyborczym mandaty przypadają następującym listom, które uzyskały największe ilorazy wyborcze:

2 mandaty dla listy nr 3 - KW Prawo i Sprawiedliwość

1 mandat dla listy nr 32 - KWW Wspólnota Samorządowa

1 mandat dla listy nr 31 - KWW Porozumienie Samorządowe

Radnymi zostali wybrani:

1) Gąsiorek Zbigniew Jan  
z listy nr 3 KW Prawo i Sprawiedliwość

2) Satława Anna Maria  
z listy nr 24 KWW Wspólnota Samorządowa

3) Hareźlak Monika  
z listy nr 25 KWW Porozumienie Samorządowe

4) Pokusa Maciej  
z listy nr 3 KW Prawo i Sprawiedliwość

2.<sup>3</sup> W związku z tym, iż -kandydatów otrzymało równą liczbę głosów uprawniającą do przyznania im mandatu z listy nr -radnym(a) został(a) - , który(a) otrzymał(a) największą liczbę głosów w większej liczbie obwodów głosowania.

3.<sup>3</sup> W związku, z tym, iż także liczba obwodów, w której kandydaci uzyskali największą liczbę głosów była równa, radnym(a) w wyniku losowania został(a) został(a)

4. Komisja stwierdza, że - mandat(y) nie został(y) obsadzony(e), bowiem liczba kandydatów umieszczonych na:

- liście nr - (-) jest mniejsza niż liczba mandatów przypadających na tę listę (-).

5.<sup>4</sup> Komisja stwierdza, że - mandat(y) nie został(y) obsadzony(e) bowiem liczba kandydatów umieszczonych na zarejestrowanej(ych) liście/listach w okręgu, którzy uzyskali mandaty radnych bez przeprowadzania głosowania (-) była mniejsza od liczby mandatów w okręgu (-).

6.<sup>4</sup> Komisja stwierdza, że wobec niezarejestrowania żadnej listy kandydatów na radnych w okręgu pozostaje nieobsadzonych 4 mandatów


**Okręg wyborczy nr 3 obejmujący 5 mandatów.**

Wybory odbyły się,

Głosowanie przeprowadzono,

1. Komisja stwierdza, że w okręgu wyborczym mandaty przypadają następującym listom, które uzyskały największe ilorazy wyborcze:

Symbol kontrolny systemu informatycznego i jego kod kreskowy



3 mandaty dla listy nr 3 - KW Prawo i Sprawiedliwość

1 mandat dla listy nr 32 - KWW Wspólnota Samorządowa

1 mandat dla listy nr 31 - KWW Porozumienie Samorządowe

Radnymi zostali wybrani:

- 1) Knappek Marian Antoni  
z listy nr 24 KWW Wspólnota Samorządowa
- 2) Kucharczyk Stanisław Wojciech  
z listy nr 25 KWW Porozumienie Samorządowe
- 3) Pitera Andrzej Jan  
z listy nr 3 KW Prawo i Sprawiedliwość
- 4) Rokita Roman  
z listy nr 3 KW Prawo i Sprawiedliwość
- 5) Sypta Wiesław Józef  
z listy nr 3 KW Prawo i Sprawiedliwość

2.<sup>3</sup> W związku z tym, iż -kandydatów otrzymało równą liczbę głosów uprawniającą do przyznania im mandatu z listy nr -radnym(a) został(a) -, który(a) otrzymał(a) największą liczbę głosów w większej liczbie obwodów głosowania.

3.<sup>3</sup> W związku, z tym, iż także liczba obwodów, w której kandydaci uzyskali największą liczbę głosów była równa, radnym(a) w wyniku losowania został(a) został(a)

4. Komisja stwierdza, że - mandat(y) nie został(y) obsadzony(e), bowiem liczba kandydatów umieszczonych na:

- liście nr (-) jest mniejsza niż liczba mandatów przypadających na tę listę (-).

5.<sup>4</sup> Komisja stwierdza, że - mandat(y) nie został(y) obsadzony(e) bowiem liczba kandydatów umieszczonych na zarejestrowanej(ych) liście/listach w okręgu, którzy uzyskali mandaty radnych bez przeprowadzania głosowania (-) była mniejsza od liczby mandatów w okręgu (-).

6.<sup>4</sup> Komisja stwierdza, że wobec niezarejestrowania żadnej listy kandydatów na radnych w okręgu pozostaje nieobsadzonych 5 mandatów

#### **Okręg wyborczy nr 4 obejmujący 3 mandatów.**

Wybory odbyły się,

Głosowanie przeprowadzono,

1. Komisja stwierdza, że w okręgu wyborczym mandaty przypadają następującym listom, które uzyskały największe ilorazy wyborcze:


1 mandat dla listy nr 3 - KW Prawo i Sprawiedliwość

1 mandat dla listy nr 4 - KW Platforma Obywatelska RP

1 mandat dla listy nr 32 - KWW Wspólnota Samorządowa

Radnymi zostali wybrani:

Symbol kontrolny systemu informatycznego i jego kod kreskowy



Handwritten signatures and stamps are present at the bottom right of the page, including a large signature and a stamp with the name 'Stanisław' visible.

- 1) Góra Grzegorz Szczepan  
z listy nr 4 KW Platforma Obywatelska RP
- 2) Pal Tadeusz Stanisław  
z listy nr 24 KWW Wspólnota Samorządowa
- 3) Wasilewska Anna  
z listy nr 3 KW Prawo i Sprawiedliwość

2.<sup>3</sup> W związku z tym, iż -kandydatów otrzymało równą liczbę głosów uprawniającą do przyznania im mandatu z listy nr -radnym(a) został(a) - , który(a) otrzymał(a) największą liczbę głosów w większej liczbie obwodów głosowania.

3.<sup>3</sup> W związku, z tym, iż także liczba obwodów, w której kandydaci uzyskali największą liczbę głosów była równa, radnym(a) w wyniku losowania został(a) został(a)

4. Komisja stwierdza, że - mandat(y) nie został(y) obsadzony(e), bowiem liczba kandydatów umieszczonych na:

- liście nr - (-) jest mniejsza niż liczba mandatów przypadających na tę listę (-).

5.<sup>4</sup> Komisja stwierdza, że - mandat(y) nie został(y) obsadzony(e) bowiem liczba kandydatów umieszczonych na zarejestrowanej(ych) liście/listach w okręgu, którzy uzyskali mandaty radnych bez przeprowadzania głosowania (-) była mniejsza od liczby mandatów w okręgu (-).

6.<sup>4</sup> Komisja stwierdza, że wobec niezarejestrowania żadnej listy kandydatów na radnych w okręgu pozostaje nieobsadzonych 3 mandatów

#### **Okręg wyborczy nr 5 obejmujący 5 mandatów.**

Wybory odbyły się,

Głosowanie przeprowadzono,

1. Komisja stwierdza, że w okręgu wyborczym mandaty przypadają następującym listom, które uzyskały największe ilorazy wyborcze:

2 mandaty dla listy nr 3 - KW Prawo i Sprawiedliwość

2 mandaty dla listy nr 32 - KWW Wspólnota Samorządowa

1 mandat dla listy nr 31 - KWW Porozumienie Samorządowe

Radnymi zostali wybrani:

- 1) Skrzyp Władysław Józef  
z listy nr 24 KWW Wspólnota Samorządowa
- 2) Stopka Józef Janusz  
z listy nr 25 KWW Porozumienie Samorządowe
- 3) Witkowski Jan  
z listy nr 3 KW Prawo i Sprawiedliwość
- 4) Jarco Jacek Adam  
z listy nr 24 KWW Wspólnota Samorządowa
- 5) Klimonda Jadwiga Maria

Symbol kontrolny systemu informatycznego i jego kod kreskowy

*Al* *El* *W* *afm* *3/7*  
*Andrzej* *Stanisław*

z listy nr 3 KW Prawo i Sprawiedliwość

2.<sup>3</sup> W związku z tym, iż -kandydatów otrzymało równą liczbę głosów uprawniającą do przyznania im mandatu z listy nr -radnym(a) został(a) - , który(a) otrzymał(a) największą liczbę głosów w większej liczbie obwodów głosowania.

3.<sup>3</sup> W związku, z tym, iż także liczba obwodów, w której kandydaci uzyskali największą liczbę głosów była równa, radnym(a) w wyniku losowania został(a) został(a)

4. Komisja stwierdza, że - mandat(y) nie został(y) obsadzony(e), bowiem liczba kandydatów umieszczonych na:

- liście nr - (-) jest mniejsza niż liczba mandatów przypadających na tę listę (-).

5.<sup>4</sup> Komisja stwierdza, że - mandat(y) nie został(y) obsadzony(e) bowiem liczba kandydatów umieszczonych na zarejestrowanej(ych) liście/listach w okręgu, którzy uzyskali mandaty radnych bez przeprowadzania głosowania (-) była mniejsza od liczby mandatów w okręgu (-).

6.<sup>4</sup> Komisja stwierdza, że wobec niezarejestrowania żadnej listy kandydatów na radnych w okręgu pozostaje nieobsadzonych 5 mandatów

#### **Okręg wyborczy nr 6 obejmujący 4 mandatów.**

Wybory odbyły się,

Głosowanie przeprowadzono,

1. Komisja stwierdza, że w okręgu wyborczym mandaty przypadają następującym listom, które uzyskały największe ilorazy wyborcze:

2 mandaty dla listy nr 3 - KW Prawo i Sprawiedliwość

1 mandat dla listy nr 4 - KW Platforma Obywatelska RP

1 mandat dla listy nr 31 - KWW Wspólnota Obywatelska Żywieccyzny

Radnymi zostali wybrani:

1) Kalata Andrzej Jerzy  
z listy nr 3 KW Prawo i Sprawiedliwość


2) Worek Józef Wojciech  
z listy nr 26 KWW Wspólnota Obywatelska Żywieccyzny

3) Iwanek Adam  
z listy nr 3 KW Prawo i Sprawiedliwość

4) Jarco Bogusław Marcin  
z listy nr 4 KW Platforma Obywatelska RP

2.<sup>3</sup> W związku z tym, iż -kandydatów otrzymało równą liczbę głosów uprawniającą do przyznania im mandatu z listy nr -radnym(a) został(a) - , który(a) otrzymał(a) największą liczbę głosów w większej liczbie obwodów głosowania.

3.<sup>3</sup> W związku, z tym, iż także liczba obwodów, w której kandydaci uzyskali największą liczbę głosów była równa, radnym(a) w wyniku losowania został(a) został(a)



Stronice Kadek

4. Komisja stwierdza, że - mandat(y) nie został(y) obsadzony(e), bowiem liczba kandydatów umieszczonych na:

- liście nr - (-) jest mniejsza niż liczba mandatów przypadających na tę listę (-).

5.<sup>4</sup> Komisja stwierdza, że - mandat(y) nie został(y) obsadzony(e) bowiem liczba kandydatów umieszczonych na zarejestrowanej(ych) liście/listach w okręgu, którzy uzyskali mandaty radnych bez przeprowadzania głosowania (-) była mniejsza od liczby mandatów w okręgu (-).

6.<sup>4</sup> Komisja stwierdza, że wobec niezarejestrowania żadnej listy kandydatów na radnych w okręgu pozostaje nieobsadzonych 4 mandatów

*[Handwritten signatures and initials]*  
3/7

Symbol kontrolny systemu informatycznego i jego kod kreskowy

*[Handwritten signature]*  
Monice / 1/10/11

V.<sup>\*)</sup> Adnotacja o wniesieniu przez osoby pełniące funkcję mężów zaufania uwag z wymienieniem konkretnych zarzutów<sup>\*\*)</sup>; jeżeli nie ma, wpisać „brak zarzutów” lub „brak osób pełniących funkcję mężów zaufania”:

brak osób pełniących funkcję mężów zaufania

VI.<sup>\*)</sup> Adnotacje o wniesieniu przez członków Komisji uwag z wymienieniem konkretnych zarzutów<sup>\*\*)</sup>; jeżeli nie ma, wpisać „brak zarzutów”:

brak zarzutów

VII.<sup>\*)</sup> Inne uwagi; jeżeli nie ma, wpisać „brak uwag”

brak uwag

**Przy sporządzeniu protokołu obecni byli:**

1 Płonka Wiesław – PRZEWODNICZĄCY

*Płonka Wiesław*  
.....  
(podpis)

2 Kufel Barbara Józefa – CZŁONEK

*Kufel Barbara*  
.....  
(podpis)

3 Jasicka Sylwia Joanna – ZASTĘPCA

*Sylwia Jasicka*  
.....  
(podpis)

4 Bałaś Paweł Łukasz – CZŁONEK

*Paweł Bałaś*  
.....  
(podpis)

5 Płużek Aldona Katarzyna – CZŁONEK

*Płużek Aldona*  
.....  
(podpis)

6 Caputa Elżbieta Jadwiga – CZŁONEK

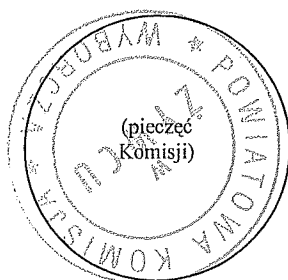
*Elżbieta Caputa*  
.....  
(podpis)

7 Fijak Andrzej Adam – CZŁONEK

*Fijak Andrzej*  
.....  
(podpis)

8 Lalik Anna Katarzyna – CZŁONEK

*Lalik Anna*  
.....  
(podpis)



**Załączniki:**

Zestawienia wyników głosowania z 6 okręgów wyborczych.

Protokołobsadzenia mandatów bez głosowania z 0 okręgów wyborczych.



---

<sup>\*)</sup> Jeżeli treść dotycząca danego punktu nie mieści się na formularzu, należy dołączyć ją do protokołu, zaznaczając to w odpowiednim punkcie protokołu.

<sup>\*\*)</sup> W razie zgłoszenia uwag przez osoby pełniące funkcję mężów zaufania lub członków Komisji, stanowisko Komisji do zarzutów należy dołączyć do protokołu.

<sup>1</sup> Wypełnia się w razie nieprzeprowadzenia wyborów w którymkolwiek z okręgów wyborczych.

<sup>2</sup> Wypełnia się w razie nieprzeprowadzenia głosowania w którymkolwiek z okręgów wyborczych.

<sup>3</sup> Wypełnia się tylko w sytuacjach, o których mowa w art. 444 § 3, w związku z art. 233 § 2 Kodeksu wyborczego.

<sup>4</sup> Wypełnia się tylko w sytuacjach, o których mowa w art. 434 § 2 Kodeksu wyborczego.

*[Handwritten signature]*

*szanclia*

*[Handwritten signature]*

*[Handwritten signature]*

*[Handwritten signature]*

*[Handwritten signature]*

<b>WYBORY DO RADY POWIATU</b>						
-------------------------------	--	--	--	--	--	--

Okręg wyborczy nr:	*	1	Liczba mandatów:	*	6
--------------------	---	---	------------------	---	---

### ZESTAWIENIE WYNIKÓW GŁOSOWANIA I PODZIAŁU MANDATÓW W OKRĘGU WYBORCZYM

Zestawienie wyników głosowania i podziału mandatów w okręgu wyborczym nr 1, utworzonym dla wyboru Rady Powiatu w Żywcu sporządzone dnia 18 listopada 2014 przez Powiatową Komisję Wyborczą w Żywcu

Komisja stwierdza, że otrzymała protokoły głosowania od 23 obwodowych komisji wyborczych właściwych do przeprowadzenia głosowania w okręgu i na podstawie tych protokołów ustaliła następujące wyniki głosowania w okręgu:

1	Liczba wyborców uprawnionych do głosowania ( <i>umieszczonych w spisie, z uwzględnieniem dodatkowych formularzy</i> ) w chwili zakończenia głosowania	*	2	5	8	0	4
2	Liczba wyborców, którym wydano karty do głosowania ( <i>liczba podpisów w spisie oraz adnotacje „odmowa podpisu”</i> )	*	1	3	4	6	3
3	Liczba wyborców głosujących przez pełnomocnika ( <i>liczba kart do głosowania wydanych na podstawie otrzymanych przez komisję aktów pełnomocnictwa</i> )	*	*	*	*	*	6
4	Liczba wyborców, którym wysłano pakiety wyborcze	*	*	*	*	*	1
5	Liczba otrzymanych kopert zwrotnych	*	*	*	*	*	1
5a	Liczba kopert zwrotnych, w których nie było oświadczenia o osobistym i tajnym oddaniu głosu	*	*	*	*	*	0
5b	Liczba kopert zwrotnych, w których oświadczenie nie było podpisane przez wyborcę	*	*	*	*	*	0
5c	Liczba kopert zwrotnych, w których nie było koperty na kartę do głosowania	*	*	*	*	*	0
5d	Liczba kopert zwrotnych, w których znajdowała się niezaklejona koperta na kartę do głosowania	*	*	*	*	*	0
5e	Liczba kopert na kartę do głosowania wrzuconych do urny	*	*	*	*	*	1

**Uwaga!** Liczba z pkt. 5 nie może być większa od liczby z pkt. 4.

6	Liczba kart wyjętych z urny	*	1	3	4	5	2
6a	w tym liczba kart wyjętych z kopert na karty do głosowania	*	*	*	*	*	1

**Uwaga!** Liczba z pkt. 6 pomniejszona o liczbę z pkt. 6a powinna być równa liczbie z pkt. 2.

7	Liczba kart nieważnych ( <i>innych niż urzędowo ustalone lub nieopatrzonych pieczęcią obwodowej komisji wyborczej</i> )	*	*	*	*	*	5
8	Liczba kart ważnych	*	1	3	4	4	7
9	Liczba głosów nieważnych ( <i>z kart ważnych</i> )	*	*	1	8	1	0
10	Liczba głosów ważnych oddanych łącznie na wszystkie listy kandydatów ( <i>z kart ważnych</i> )	*	1	1	6	3	7

Symbol kontrolny systemu informatycznego i jego kod kreskowy

**Uwaga!** Suma liczb z pkt. 9 i 10 musi być równa liczbie z pkt. 8.

11. Na poszczególne listy kandydatów i umieszczonych na nich kandydatów oddano następujące liczby głosów ważnych:

**Lista nr 3 — KW Prawo i Sprawiedliwość**

Liczba głosów ważnych oddanych na listę:	*	*	3	1	3	0
--	---	---	---	---	---	---

Na poszczególnych kandydatów z tej listy oddano następujące liczby głosów ważnych:

1	Midor Adrian Kamil	*	*	1	0	9	9
2	Zyzak Waclaw Wit	*	*	*	2	4	6
3	Wisińska-Kurz Maria Anna	*	*	*	3	0	4
4	Gowin Edyta Agata	*	*	*	2	6	2
5	Tomeczyk Tomasz	*	*	*	5	1	3
6	Kępka Stanisław	*	*	*	1	0	2
7	Zyzak Sonia Antonina	*	*	*	1	0	8
8	Miodoński Mirosław Jerzy	*	*	*	1	2	0
9	Prokop Zofia Franciszka	*	*	*	*	5	9
10	Kantor Anna Józefa	*	*	*	*	5	5
11	Kristek Irena	*	*	*	*	3	7
12	Sanetra Władysław Józef	*	*	*	2	2	5
	Razem	*	*	3	1	3	0

**Uwaga!** Suma głosów oddanych na wszystkich kandydatów z danej listy (rubryka „Razem”) równa się liczbie głosów ważnych oddanych na tę listę. Wyjątek od tej zasady może dotyczyć listy, na której znajduje się nazwisko kandydata skreślonego z listy.

**Lista nr 4 — KW Platforma Obywatelska RP**

Liczba głosów ważnych oddanych na listę:	*	*	2	1	1	7
--	---	---	---	---	---	---

Na poszczególnych kandydatów z tej listy oddano następujące liczby głosów ważnych:

1	Kulec Jacek Stanisław	*	*	*	4	4	8
2	Lach Bogumiła Grażyna	*	*	*	5	9	0
3	Płonka Edward	*	*	*	4	0	0
4	Stankiewicz Krzysztof	*	*	*	*	4	5

Symbol kontrolny systemu informatycznego i jego kod kreskowy

*Handwritten signatures and marks:*  
 - A large signature on the right side.  
 - "Kamil" and "Sgomicz" written at the bottom.  
 - Other illegible handwritten marks and initials.

5	Namysłowski Ryszard Mieczysław	*	*	*	*	5	7
6	Rachwał Małgorzata	*	*	*	*	8	2
7	Białek-Smolik Bożena Maria	*	*	*	*	4	9
8	Sanetra Barbara Krystyna	*	*	*	*	6	5
9	Hajduk Jerzy	*	*	*	*	7	5
10	Gałuza-Białkowska Renata	*	*	*	*	5	9
11	Ozaist Henryk	*	*	*	1	8	7
12	Miodoński Jan Jacek	*	*	*	*	6	0
Razem		*	*	2	1	1	7

**Uwaga!** Suma głosów oddanych na wszystkich kandydatów z danej listy (rubryka „Razem”) równa się liczbie głosów ważnych oddanych na tę listę. Wyjątek od tej zasady może dotyczyć listy, na której znajduje się nazwisko kandydata skreślonego z listy.

**Lista nr 32 — KWW Wspólnota Samorządowa**

Liczba głosów ważnych oddanych na listę:	*	*	3	5	0	4
--	---	---	---	---	---	---

**Na poszczególnych kandydatów z tej listy oddano następujące liczby głosów ważnych:**

1	Zieliński Andrzej Ryszard	*	*	*	7	8	2
2	Seweryn Jacek Józef	*	*	*	8	7	0
3	Czul Marek	*	*	*	6	3	4
4	Mrowiec Andrzej Sylwester	*	*	*	1	0	6
5	Kliś Włodzimierz Ryszard	*	*	*	1	3	8
6	Koziel Renata Elżbieta	*	*	*	*	7	5
7	Rybarska Barbara Stanisława	*	*	*	1	2	6
8	Gruszka Jolanta Bożena	*	*	*	1	0	5
9	Czernek Helena	*	*	*	1	2	1
10	Imielska Małgorzata Maria	*	*	*	*	5	6
11	Wiewióra Aniela Zofia	*	*	*	*	4	4
12	Regel Marek Piotr	*	*	*	4	4	7

Symbol kontrolny systemu informatycznego i jego kod kreskowy

*Regel Marek Piotr*

*do SPO*  
*30*

Razem	*	*	3	5	0	4
-------	---	---	---	---	---	---

**Uwaga!** Suma głosów oddanych na wszystkich kandydatów z danej listy (rubryka „Razem”) równa się liczbie głosów ważnych oddanych na tę listę. Wyjątek od tej zasady może dotyczyć listy, na której znajduje się nazwisko kandydata skreślonego z listy.

**Lista nr 31 — KWW Porozumienie Samorządowe**

Liczba głosów ważnych oddanych na listę:	*	*	1	5	8	8
--	---	---	---	---	---	---

**Na poszczególnych kandydatów z tej listy oddano następujące liczby głosów ważnych:**

1	Kolanko Robert	*	*	*	5	1	8
2	Wiśniowska Urszula Maria	*	*	*	1	5	4
3	Palczna Joanna	*	*	*	*	6	4
4	Piątek Marcin Łukasz	*	*	*	1	3	9
5	Cięmęga Teresa Halina	*	*	*	1	0	6
6	Chałupnik Małgorzata Maria	*	*	*	1	7	0
7	Kotlarski Bogusław Piotr	*	*	*	*	5	3
8	Słupski Paweł Michał	*	*	*	*	3	2
9	Ormaniec Maciej Krzysztof	*	*	*	*	5	9
10	Rodak Hubert Piotr	*	*	*	1	6	4
11	Domaszewicz Augustyna	*	*	*	*	2	9
12	Zajac Henryk	*	*	*	1	0	0
	Razem	*	*	1	5	8	8

**Uwaga!** Suma głosów oddanych na wszystkich kandydatów z danej listy (rubryka „Razem”) równa się liczbie głosów ważnych oddanych na tę listę. Wyjątek od tej zasady może dotyczyć listy, na której znajduje się nazwisko kandydata skreślonego z listy.

**Lista nr 31 — KWW Wspólnota Obywatelska Żywiecczyzny**

Liczba głosów ważnych oddanych na listę:	*	*	*	7	8	4
--	---	---	---	---	---	---

**Na poszczególnych kandydatów z tej listy oddano następujące liczby głosów ważnych:**

1	Kliś Jerzy Roman	*	*	*	3	1	7
2	Pieczara Zbigniew Artur	*	*	*	*	6	2
3	Wojtas Krystyna Janina	*	*	*	*	6	5
4	Talik Zbigniew	*	*	*	*	3	1

Symbol kontrolny systemu informatycznego i jego kod kreskowy

*[Handwritten signatures and marks]*

5	Miodońska Janina Maria	*	*	*	*	3	3
6	Klimek Daniel Lesław	*	*	*	*	7	2
7	Miodoński Jarosław Paweł	*	*	*	*	8	4
8	Wejnerowska Marlena Anna	*	*	*	*	*	9
9	Bizoń Bartosz Jakub	*	*	*	*	2	6
10	Bienias Iwona Magdalena	*	*	*	*	2	8
11	Mirecka Teresa Róża	*	*	*	*	1	7
12	Siwiec-Kaczmarczyk Anna	*	*	*	*	4	0
Razem		*	*	*	*	7	8

**Uwaga!** Suma głosów oddanych na wszystkich kandydatów z danej listy (rubryka „Razem”) równa się liczbie głosów ważnych oddanych na tę listę. Wyjątek od tej zasady może dotyczyć listy, na której znajduje się nazwisko kandydata skreślonego z listy.

**Lista nr 34 — KWW Żywiecka Lewica Samorządowa**

Liczba głosów ważnych oddanych na listę:	*	*	*	5	1	4
--	---	---	---	---	---	---

**Na poszczególnych kandydatów z tej listy oddano następujące liczby głosów ważnych:**

1	Jakubiec Maurycy Jerzy	*	*	*	2	0	4
2	Galica Katarzyna Agnieszka	*	*	*	*	4	8
3	Pyclik Jarosław Adam	*	*	*	*	4	0
4	Urbaszewski Adam Tadeusz	*	*	*	*	*	9
5	Kruczyńska Wioletta Anna	*	*	*	*	1	1
6	Dyduch Marcin Antoni	*	*	*	*	1	9
7	Smolik Magdalena Ewa	*	*	*	*	7	3
8	Suchoń Jakub Piotr	*	*	*	*	*	9
9	Kulczyński Ryszard	*	*	*	*	2	7
10	Studencka Agata Ewa	*	*	*	*	3	0
11	Szwed Tomasz Kamil	*	*	*	*	1	4
12	Cygoń-Juraszek Magdalena Katarzyna	*	*	*	*	3	0

Symbol kontrolny systemu informatycznego i jego kod kreskowy

*Handwritten signatures and marks:*  
*Janina Miodońska*  
*Anna Siwiec-Kaczmarczyk*  
*3/11*

Razem	*	*	*	5	1	4
-------	---	---	---	---	---	---

**Uwaga!** Suma głosów oddanych na wszystkich kandydatów z danej listy (rubryka „Razem”) równa się liczbie głosów ważnych oddanych na tę listę. Wyjątek od tej zasady może dotyczyć listy, na której znajduje się nazwisko kandydata skreślonego z listy.

Symbol kontrolny systemu informatycznego i jego kod kreskowy

*[Handwritten signatures and marks]*

12. Spośród komitetów wyborczych mających zarejestrowaną listę w okręgu warunek uzyskania co najmniej 5% głosów ważnych w skali powiatu i prawo do uczestniczenia w podziale mandatów w okręgu uzyskały listy następujących komitetów wyborczych:

1)	lista nr 3 KW Prawo i Sprawiedliwość	3130
2)	lista nr 4 KW Platforma Obywatelska RP	2117
3)	lista nr 32 KWW Wspólnota Samorządowa	3504
4)	lista nr 31 KWW Porozumienie Samorządowe	1588

**Podział mandatów pomiędzy listy kandydatów**

13. Wyliczenie ilorazów wyborczych dla poszczególnych list kandydatów uczestniczących w podziale mandatów jest następujące (z dokładnością do czterech miejsc po przecinku):

**Lista nr 3**

Liczba głosów oddanych na listę nr 3 —  $X = 3130$

Wyliczone ilorazy wyborcze:

$X:1 = 3\,130,0000$

$X:2 = 1\,565,0000$

$X:3 = 1\,043,3333$

$X:4 = 782,5000$

$X:5 = 626,0000$

$X:6 = 521,6667$

$X:7 = 447,1429$

**Lista nr 4**

Liczba głosów oddanych na listę nr 4 —  $X = 2117$

Wyliczone ilorazy wyborcze:

$X:1 = 2\,117,0000$

$X:2 = 1\,058,5000$

$X:3 = 705,6667$

$X:4 = 529,2500$

$X:5 = 423,4000$

$X:6 = 352,8333$

$X:7 = 302,4286$

**Lista nr 32**

Liczba głosów oddanych na listę nr 32 —  $X = 3504$

Wyliczone ilorazy wyborcze:

$X:1 = 3\,504,0000$

$X:2 = 1\,752,0000$

$X:3 = 1\,168,0000$

$X:4 = 876,0000$

$X:5 = 700,8000$

$X:6 = 584,0000$



X:7 = 500,5714

**Lista nr 31**

Liczba głosów oddanych na listę nr 31 — X= 1588

Wyliczone ilorazy wyborcze:

X:1 = 1 588,0000

X:2 = 794,0000

X:3 = 529,3333

X:4 = 397,0000

X:5 = 317,6000

X:6 = 264,6667

X:7 = 226,8571

14. Szereg kolejno największych liczb (ilorazów wyborczych) jest następujący:

- 1) 3 504,0000 odpowiada liście nr 32
- 2) 3 130,0000 odpowiada liście nr 3
- 3) 2 117,0000 odpowiada liście nr 4
- 4) 1 752,0000 odpowiada liście nr 32
- 5) 1 588,0000 odpowiada liście nr 31
- 6) 1 565,0000 odpowiada liście nr 3
- 7) 1 168,0000 odpowiada liście nr 32


15. W związku z tym, iż ilorazy wyborcze równe ostatniej z liczb uszeregowanych (upoważniającej do przyznania mandatu) uzyskały lista - pierwszeństwo do otrzymania mandatu uzyskała lista nr -, na którą oddano najwięcej głosów.

16. W związku z tym, iż ilorazy wyborcze równe ostatniej z liczb uszeregowanych (upoważniającej do przyznania mandatu) uzyskały lista -, i oddano na nie równą liczbę głosów, pierwszeństwo do otrzymania mandatu uzyskała lista nr -, na którą w większej liczbie obwodów oddano większą liczbę głosów.

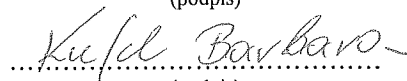
17. Ponieważ pierwszeństwa do otrzymania nie można ustalić w sposób opisany w pkt 15 i 16 pierwszeństwo do uzyskania mandatu przez listę -, Komisja ustaliła w trybie losowania i mandat przypadł liście nr - .

Przy sporządzeniu protokołu obecni byli członkowie Komisji:

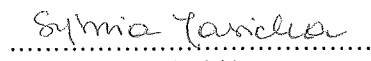
1 Płonka Wiesław – PRZEWODNICZĄCY

  
.....  
(podpis)

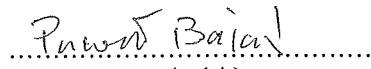
2 Kufel Barbara Józefa – CZŁONEK

  
.....  
(podpis)

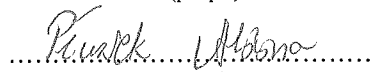
3 Jasicka Sylwia Joanna – ZASTĘPCA

  
.....  
(podpis)

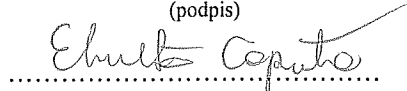
4 Bałaś Paweł Łukasz – CZŁONEK

  
.....  
(podpis)

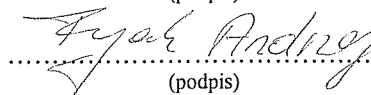
5 Płużek Aldona Katarzyna – CZŁONEK

  
.....  
(podpis)

6 Caputa Elżbieta Jadwiga – CZŁONEK


  
.....  
(podpis)

7 Fijak Andrzej Adam – CZŁONEK

  
.....  
(podpis)

8 Lalik Anna Katarzyna – CZŁONEK

*Lalik Anna*  
.....  
(podpis)



*Szencle*  
*Abis*  
*[Signature]*  
*[Signature]*  
*[Signature]*

Symbol kontrolny systemu informatycznego i jego kod kreskowy

*[Handwritten mark]*



Uwaga! Suma liczb z pkt. 9 i 10 musi być równa liczbie z pkt. 8.

11. Na poszczególne listy kandydatów i umieszczonych na nich kandydatów oddano następujące liczby głosów ważnych:

**Lista nr 3 — KW Prawo i Sprawiedliwość**

Liczba głosów ważnych oddanych na listę:	*	*	2	7	4	7
--	---	---	---	---	---	---

Na poszczególnych kandydatów z tej listy oddano następujące liczby głosów ważnych:

1	Gąsiorek Zbigniew Jan	*	*	1	3	0	1
2	Gibas Kazimiera Jadwiga	*	*	*	2	7	4
3	Dziki Agnieszka Michalina	*	*	*	1	4	0
4	Pokusa Maciej	*	*	*	5	0	3
5	Oźga Jan Stanisław	*	*	*	1	1	8
6	Chmura Jarosław Grzegorz	*	*	*	1	1	3
7	Gumułczyński Mirosław Jarosław	*	*	*	1	6	9
8	Bieniek Iwona Anna	*	*	*	1	2	9
	Razem	*	*	2	7	4	7

Uwaga! Suma głosów oddanych na wszystkich kandydatów z danej listy (rubryka „Razem”) równa się liczbie głosów ważnych oddanych na tę listę. Wyjątek od tej zasady może dotyczyć listy, na której znajduje się nazwisko kandydata skreślonego z listy.

**Lista nr 4 — KW Platforma Obywatelska RP**

Liczba głosów ważnych oddanych na listę:	*	*	1	3	6	3
--	---	---	---	---	---	---

Na poszczególnych kandydatów z tej listy oddano następujące liczby głosów ważnych:

1	Rus Władysława	*	*	*	3	0	5
2	Caputa Jan	*	*	*	5	5	5
3	Hyrlik Wioleta Iwona	*	*	*	1	3	5
4	Omyła Paweł Andrzej	*	*	*	*	7	7
5	Kastelik Małgorzata	*	*	*	*	6	4
6	Małysiak Jerzy Stanisław	*	*	*	1	1	1
7	Michalska Teresa Maria	*	*	*	*	7	6
8	Mierczak Mirosław	*	*	*	*	4	0

Symbol kontrolny systemu informatycznego i jego kod kreskowy

*Handwritten signatures and marks at the bottom of the page.*

Razem	*	*	1	3	6	3
-------	---	---	---	---	---	---

**Uwaga!** Suma głosów oddanych na wszystkich kandydatów z danej listy (rubryka „Razem”) równa się liczbie głosów ważnych oddanych na tę listę. Wyjątek od tej zasady może dotyczyć listy, na której znajduje się nazwisko kandydata skreślonego z listy.

**Lista nr 32 — KWW Wspólnota Samorządowa**

Liczba głosów ważnych oddanych na listę:	*	*	2	4	9	5
--	---	---	---	---	---	---

**Na poszczególnych kandydatów z tej listy oddano następujące liczby głosów ważnych:**

1	Satława Anna Maria	*	*	1	0	8	5
2	Kuniec Marek	*	*	*	6	2	4
3	Kolonko Lidia Katarzyna	*	*	*	1	8	3
4	Cebrat Beata Brygida	*	*	*	*	7	4
5	Klecza Ewa Maria	*	*	*	*	2	8
6	Górny Marek	*	*	*	1	6	5
7	Barcik Łukasz Marian	*	*	*	1	1	2
8	Cebrat Agata Irena	*	*	*	2	2	4
	Razem	*	*	2	4	9	5

**Uwaga!** Suma głosów oddanych na wszystkich kandydatów z danej listy (rubryka „Razem”) równa się liczbie głosów ważnych oddanych na tę listę. Wyjątek od tej zasady może dotyczyć listy, na której znajduje się nazwisko kandydata skreślonego z listy.


**Lista nr 31 — KWW Porozumienie Samorządowe**

Liczba głosów ważnych oddanych na listę:	*	*	1	5	9	6
--	---	---	---	---	---	---

**Na poszczególnych kandydatów z tej listy oddano następujące liczby głosów ważnych:**

1	Krzak Ewa	*	*	*	3	7	6
2	Hareźlak Monika	*	*	*	4	1	1
3	Duc Witold Alojzy	*	*	*	2	4	3
4	Broda Mariusz Mikołaj	*	*	*	1	1	2
5	Kłosowicz Orestes Szymon	*	*	*	*	4	4
6	Surma Krzysztof Maciej	*	*	*	1	0	3
7	Gowin Barbara Aniela	*	*	*	*	5	1
8	Ormaniec Marian Albin	*	*	*	2	5	6

Symbol kontrolny systemu informatycznego i jego kod kreskowy





Symbol kontrolny systemu informatycznego i jego kod kreskowy

*Prof. Stanisław B. Biliński*

12. Spośród komitetów wyborczych mających zarejestrowaną listę w okręgu warunek uzyskania co najmniej 5% głosów ważnych w skali powiatu i prawo do uczestniczenia w podziale mandatów w okręgu uzyskały listy następujących komitetów wyborczych:

1)	lista nr 3 KW Prawo i Sprawiedliwość	2747
2)	lista nr 32 KWW Wspólnota Samorządowa	2495
3)	lista nr 31 KWW Porozumienie Samorządowe	1596

**Podział mandatów pomiędzy listy kandydatów**

13. Wyliczenie ilorazów wyborczych dla poszczególnych list kandydatów uczestniczących w podziale mandatów jest następujące (z dokładnością do czterech miejsc po przecinku):

**Lista nr 3**

Liczba głosów oddanych na listę nr 3 —  $X = 2747$

Wyliczone ilorazy wyborcze:

$$X:1 = 2\,747,0000$$

$$X:2 = 1\,373,5000$$

$$X:3 = 915,6667$$

$$X:4 = 686,7500$$

$$X:5 = 549,4000$$

**Lista nr 32**

Liczba głosów oddanych na listę nr 32 —  $X = 2495$

Wyliczone ilorazy wyborcze:

$$X:1 = 2\,495,0000$$

$$X:2 = 1\,247,5000$$

$$X:3 = 831,6667$$

$$X:4 = 623,7500$$

$$X:5 = 499,0000$$

**Lista nr 31**

Liczba głosów oddanych na listę nr 31 —  $X = 1596$

Wyliczone ilorazy wyborcze:

$$X:1 = 1\,596,0000$$

$$X:2 = 798,0000$$

$$X:3 = 532,0000$$

$$X:4 = 399,0000$$

$$X:5 = 319,2000$$

14. Szereg kolejno największych liczb (ilorazów wyborczych) jest następujący:

- 1) 2 747,0000 odpowiada liście nr 3
- 2) 2 495,0000 odpowiada liście nr 32
- 3) 1 596,0000 odpowiada liście nr 31
- 4) 1 373,5000 odpowiada liście nr 3
- 5) 1 247,5000 odpowiada liście nr 32



15. W związku z tym, iż ilorazy wyborcze równe ostatniej z liczb uszeregowanych (upoważniającej do przyznania mandatu) uzyskały lista - pierwszeństwo do otrzymania mandatu uzyskała lista nr -, na którą oddano najwięcej głosów.
16. W związku z tym, iż ilorazy wyborcze równe ostatniej z liczb uszeregowanych (upoważniającej do przyznania mandatu) uzyskały lista -, i oddano na nie równą liczbę głosów, pierwszeństwo do otrzymania mandatu uzyskała lista nr -, na którą w większej liczbie obwodów oddano większą liczbę głosów.
17. Ponieważ pierwszeństwa do otrzymania nie można ustalić w sposób opisany w pkt 15 i 16 pierwszeństwo do uzyskania mandatu przez listę -, Komisja ustaliła w trybie losowania i mandat przypadł liście nr - .

Przy sporządzeniu protokołu obecni byli członkowie Komisji:

1 Płonka Wiesław – PRZEWODNICZĄCY

*Płonka Wiesław*  
.....  
(podpis)

2 Kufel Barbara Józefa – CZŁONEK

*Kufel Barbara*  
.....  
(podpis)

3 Jasicka Sylwia Joanna – ZASTĘPCA

*Sylwia Jasicka*  
.....  
(podpis)

4 Bałaś Paweł Łukasz – CZŁONEK

*Paweł Bałaś*  
.....  
(podpis)

5 Płużek Aldona Katarzyna – CZŁONEK

*Płużek Aldona*  
.....  
(podpis)

6 Caputa Elżbieta Jadwiga – CZŁONEK

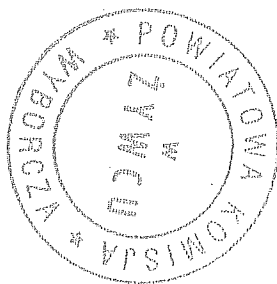
*Elżbieta Caputa*  
.....  
(podpis)

7 Fijak Andrzej Adam – CZŁONEK

*Fijak Andrzej*  
.....  
(podpis)

8 Lalik Anna Katarzyna – CZŁONEK

*Lalik Anna*  
.....  
(podpis)



*[Handwritten mark]*



Uwaga! Suma liczb z pkt. 9 i 10 musi być równa liczbie z pkt. 8.

11. Na poszczególne listy kandydatów i umieszczonych na nich kandydatów oddano następujące liczby głosów ważnych:

**Lista nr 3 — KW Prawo i Sprawiedliwość**

Liczba głosów ważnych oddanych na listę:	*	*	4	7	5	9
--	---	---	---	---	---	---

Na poszczególnych kandydatów z tej listy oddano następujące liczby głosów ważnych:

1	Pitera Andrzej Jan	*	*	1	2	0	1
2	Rokita Roman	*	*	1	0	1	8
3	Śliwa Krzysztof Marcin	*	*	*	5	0	7
4	Binda Grzegorz Franciszek	*	*	*	2	7	8
5	Sypta Wiesław Józef	*	*	*	8	0	8
6	Miniewicz Jadwiga	*	*	*	2	4	4
7	Jakubiec Jadwiga	*	*	*	7	0	3
Razem		*	*	4	7	5	9

Uwaga! Suma głosów oddanych na wszystkich kandydatów z danej listy (rubryka „Razem”) równa się liczbie głosów ważnych oddanych na tę listę. Wyjątek od tej zasady może dotyczyć listy, na której znajduje się nazwisko kandydata skreślonego z listy.

**Lista nr 4 — KW Platforma Obywatelska RP**

Liczba głosów ważnych oddanych na listę:	*	*	1	2	7	1
--	---	---	---	---	---	---

Na poszczególnych kandydatów z tej listy oddano następujące liczby głosów ważnych:

1	Knapek Jerzy Józef	*	*	*	4	9	9
2	Łopatka Bronisław Kazimierz	*	*	*	1	6	3
3	Gąsiorek Beata Ewa	*	*	*	1	3	4
4	Caputa Grzegorz Józef	*	*	*	1	2	2
5	Lukas Jadwiga Teresa	*	*	*	*	3	4
6	Pasierbek Alfred	*	*	*	*	3	1
7	Kupczak Marta Edyta	*	*	*	1	1	6
8	Dmetrecka-Drożdż Małgorzata Elżbieta	*	*	*	*	5	3
9	Janik Ewelina Anna	*	*	*	*	4	2

Symbol kontrolny systemu informatycznego i jego kod kreskowy

*Stonicko*

*[Handwritten signatures and marks]*

10	Handzlik Paweł	*	*	*	*	7	7
	Razem	*	*	1	2	7	1

**Uwaga!** Suma głosów oddanych na wszystkich kandydatów z danej listy (rubryka „Razem”) równa się liczbie głosów ważnych oddanych na tę listę. Wyjątek od tej zasady może dotyczyć listy, na której znajduje się nazwisko kandydata skreślonego z listy.

**Lista nr 32 — KWW Wspólnota Samorządowa**

Liczba głosów ważnych oddanych na listę:	*	*	2	0	7	3
--	---	---	---	---	---	---

**Na poszczególnych kandydatów z tej listy oddano następujące liczby głosów ważnych:**

1	Knapek Marian Antoni	*	*	*	5	2	6
2	Loranc Władysław Michał	*	*	*	2	5	9
3	Siudy Ryszard Eugeniusz	*	*	*	1	9	1
4	Tłałka Piotr Kazimierz	*	*	*	2	7	1
5	Dobija Jadwiga	*	*	*	*	6	4
6	Kotrys Zbigniew	*	*	*	3	0	7
7	Płonka Zofia	*	*	*	*	5	7
8	Gołuch Malwina	*	*	*	*	1	1
9	Nikiel Izabela Czesława	*	*	*	*	2	9
10	Handerek Tadeusz Aleksander	*	*	*	3	5	8
	Razem	*	*	2	0	7	3

**Uwaga!** Suma głosów oddanych na wszystkich kandydatów z danej listy (rubryka „Razem”) równa się liczbie głosów ważnych oddanych na tę listę. Wyjątek od tej zasady może dotyczyć listy, na której znajduje się nazwisko kandydata skreślonego z listy.

**Lista nr 31 — KWW Porozumienie Samorządowe**

Liczba głosów ważnych oddanych na listę:	*	*	1	4	8	1
--	---	---	---	---	---	---

**Na poszczególnych kandydatów z tej listy oddano następujące liczby głosów ważnych:**

1	Kucharczyk Stanisław Wojciech	*	*	*	7	9	3
2	Cender Marcin Jan	*	*	*	3	2	8
3	Dusza Robert Mirosław	*	*	*	*	3	1
4	Ogórek Maria Bogumiła	*	*	*	*	6	9
5	Midor Jadwiga Stanisława	*	*	*	*	1	3

Symbol kontrolny systemu informatycznego i jego kod kreskowy

*Spencelue*

*She*  
*W*  
*36*

6	Knapek Monika	*	*	*	*	2	7
7	Pasierbek Małgorzata Maria	*	*	*	*	7	4
8	Strzelichowski Bartłomiej Maciej	*	*	*	*	9	9
9	Konior Czesław	*	*	*	*	1	5
10	Wolny Karol Stefan	*	*	*	*	3	2
Razem		*	*	1	4	8	1

**Uwaga!** Suma głosów oddanych na wszystkich kandydatów z danej listy (rubryka „Razem”) równa się liczbie głosów ważnych oddanych na tę listę. Wyjątek od tej zasady może dotyczyć listy, na której znajduje się nazwisko kandydata skreślonego z listy.

**Lista nr 31 — KWW Wspólnota Obywatelska Żywiecczyzny**

Liczba głosów ważnych oddanych na listę:	*	*	*	8	8	4
--	---	---	---	---	---	---

**Na poszczególnych kandydatów z tej listy oddano następujące liczby głosów ważnych:**

1	Caputa Stanisław	*	*	*	3	0	9
2	Kufel Piotr Paweł	*	*	*	1	6	4
3	Płonka Katarzyna Marzena	*	*	*	1	5	3
4	Kołek Justyn	*	*	*	*	5	8
5	Iwanek Genowefa Agnieszka	*	*	*	*	1	3
6	Golański Marek Adam	*	*	*	*	2	3
7	Knapek Marian Eugeniusz	*	*	*	*	5	1
8	Giercuskiewicz Agnieszka Małgorzata	*	*	*	*	1	6
9	Jagosz Małgorzata Janina	*	*	*	*	1	5
10	Urbaniak Dariusz Piotr	*	*	*	*	8	2
Razem		*	*	*	8	8	4

**Uwaga!** Suma głosów oddanych na wszystkich kandydatów z danej listy (rubryka „Razem”) równa się liczbie głosów ważnych oddanych na tę listę. Wyjątek od tej zasady może dotyczyć listy, na której znajduje się nazwisko kandydata skreślonego z listy.

**Lista nr 34 — KWW Żywiecka Lewica Samorządowa**

Liczba głosów ważnych oddanych na listę:	*	*	*	1	8	7
--	---	---	---	---	---	---

**Na poszczególnych kandydatów z tej listy oddano następujące liczby głosów ważnych:**

1	Wojtaszek Małgorzata Lucyna	*	*	*	*	6	9
---	-----------------------------	---	---	---	---	---	---

Symbol kontrolny systemu informatycznego i jego kod kreskowy

*szonice*


*Gla*  
*3/1*  
*3/1*

2	Leśniak Maria	*	*	*	*	3	8
3	Midor Benedykt Kazimierz	*	*	*	*	*	8
4	Szwed Karolina	*	*	*	*	1	8
5	Galica Karol Jan	*	*	*	*	*	2
6	Wandzel Barbara Iwona	*	*	*	*	*	9
7	Kryjak Czesław	*	*	*	*	1	3
8	Wajda Ewa Michalina	*	*	*	*	*	7
9	Hałat Artur Adam	*	*	*	*	*	9
10	Chrapkiewicz Danuta Michalina	*	*	*	*	1	4
	Razem	*	*	*	1	8	7

**Uwaga!** Suma głosów oddanych na wszystkich kandydatów z danej listy (rubryka „Razem”) równa się liczbie głosów ważnych oddanych na tę listę. Wyjątek od tej zasady może dotyczyć listy, na której znajduje się nazwisko kandydata skreślonego z listy.

Symbol kontrolny systemu informatycznego i jego kod kreskowy

8701000



12. Spośród komitetów wyborczych mających zarejestrowaną listę w okręgu warunek uzyskania co najmniej 5% głosów ważnych w skali powiatu i prawo do uczestniczenia w podziale mandatów w okręgu uzyskały listy następujących komitetów wyborczych:

1)	lista nr 3 KW Prawo i Sprawiedliwość	4759
2)	lista nr 32 KWW Wspólnota Samorządowa	2073
3)	lista nr 31 KWW Porozumienie Samorządowe	1481

Podział mandatów pomiędzy listy kandydatów

13. Wyliczenie ilorazów wyborczych dla poszczególnych list kandydatów uczestniczących w podziale mandatów jest następujące (z dokładnością do czterech miejsc po przecinku):

**Lista nr 3**

Liczba głosów oddanych na listę nr 3 —  $X = 4759$

Wyliczone ilorazy wyborcze:

$$X:1 = 4\,759,0000$$

$$X:2 = 2\,379,5000$$

$$X:3 = 1\,586,3333$$

$$X:4 = 1\,189,7500$$

$$X:5 = 951,8000$$

$$X:6 = 793,1667$$

**Lista nr 32**

Liczba głosów oddanych na listę nr 32 —  $X = 2073$

Wyliczone ilorazy wyborcze:

$$X:1 = 2\,073,0000$$

$$X:2 = 1\,036,5000$$

$$X:3 = 691,0000$$

$$X:4 = 518,2500$$

$$X:5 = 414,6000$$

$$X:6 = 345,5000$$

**Lista nr 31**

Liczba głosów oddanych na listę nr 31 —  $X = 1481$

Wyliczone ilorazy wyborcze:

$$X:1 = 1\,481,0000$$

$$X:2 = 740,5000$$

$$X:3 = 493,6667$$

$$X:4 = 370,2500$$

$$X:5 = 296,2000$$

$$X:6 = 246,8333$$

14. Szereg kolejno największych liczb (ilorazów wyborczych) jest następujący:

- 1) 4 759,0000 odpowiada liście nr 3
- 2) 2 379,5000 odpowiada liście nr 3

Symbol kontrolny systemu informatycznego i jego kod kreskowy

spanicla 7mi

- 3) 2 073,0000 odpowiada liście nr 32
- 4) 1 586,3333 odpowiada liście nr 3
- 5) 1 481,0000 odpowiada liście nr 31
- 6) 1 189,7500 odpowiada liście nr 3

15. W związku z tym, iż ilorazy wyborcze równe ostatniej z liczb uszeregowanych (upoważniającej do przyznania mandatu) uzyskały lista - pierwszeństwo do otrzymania mandatu uzyskała lista nr -, na którą oddano najwięcej głosów.
16. W związku z tym, iż ilorazy wyborcze równe ostatniej z liczb uszeregowanych (upoważniającej do przyznania mandatu) uzyskały lista -, i oddano na nie równą liczbę głosów, pierwszeństwo do otrzymania mandatu uzyskała lista nr -, na którą w większej liczbie obwodów oddano większą liczbę głosów.
17. Ponieważ pierwszeństwa do otrzymania nie można ustalić w sposób opisany w pkt 15 i 16 pierwszeństwo do uzyskania mandatu przez listę -, Komisja ustaliła w trybie losowania i mandat przypadł liście nr - .

Przy sporządzeniu protokołu obecni byli członkowie Komisji:

1 Płonka Wiesław – PRZEWODNICZĄCY

*Płonka Wiesław*  
.....  
(podpis)

2 Kufel Barbara Józefa – CZŁONEK

*Kufel Barbara*  
.....  
(podpis)

3 Jasicka Sylwia Joanna – ZASTĘPCA

*Sylwia Jasicka*  
.....  
(podpis)

4 Bałaś Paweł Łukasz – CZŁONEK

*Paweł Bałaś*  
.....  
(podpis)

5 Płużek Aldona Katarzyna – CZŁONEK

*Płużek Aldona*  
.....  
(podpis)

6 Caputa Elżbieta Jadwiga – CZŁONEK


*Elżbieta Caputa*  
.....  
(podpis)

7 Fijak Andrzej Adam – CZŁONEK

*Fijak Andrzej*  
.....  
(podpis)

8 Lalik Anna Katarzyna – CZŁONEK

*Lalik Anna*  
.....  
(podpis)



*W. P.*



<b>WYBORY DO RADY POWIATU</b>					
-------------------------------	--	--	--	--	--

Okręg wyborczy nr:	*	4	Liczba mandatów:	*	3
--------------------	---	---	------------------	---	---

### ZESTAWIENIE WYNIKÓW GŁOSOWANIA I PODZIAŁU MANDATÓW W OKRĘGU WYBORCZYM

Zestawienie wyników głosowania i podziału mandatów w okręgu wyborczym nr 4, utworzonym dla wyboru Rady Powiatu w Żywcu sporządzone dnia 18 listopada 2014 przez Powiatową Komisję Wyborczą w Żywcu

Komisja stwierdza, że otrzymała protokoły głosowania od 15 obwodowych komisji wyborczych właściwych do przeprowadzenia głosowania w okręgu i na podstawie tych protokołów ustaliła następujące wyniki głosowania w okręgu:

1	Liczba wyborców uprawnionych do głosowania ( <i>umieszczonych w spisie, z uwzględnieniem dodatkowych formularzy</i> ) w chwili zakończenia głosowania	*	1	3	0	2	8
2	Liczba wyborców, którym wydano karty do głosowania ( <i>liczba podpisów w spisie oraz adnotacje „odmowa podpisu”</i> )	*	*	8	9	1	1
3	Liczba wyborców głosujących przez pełnomocnika ( <i>liczba kart do głosowania wydanych na podstawie otrzymanych przez komisję aktów pełnomocnictwa</i> )	*	*	*	*	7	6
4	Liczba wyborców, którym wysłano pakiety wyborcze	*	*	*	*	*	0
5	Liczba otrzymanych kopert zwrotnych	*	*	*	*	*	0
5a	Liczba kopert zwrotnych, w których nie było oświadczenia o osobistym i tajnym oddaniu głosu	*	*	*	*	*	0
5b	Liczba kopert zwrotnych, w których oświadczenie nie było podpisane przez wyborcę	*	*	*	*	*	0
5c	Liczba kopert zwrotnych, w których nie było koperty na kartę do głosowania	*	*	*	*	*	0
5d	Liczba kopert zwrotnych, w których znajdowała się niezaklejona koperta na kartę do głosowania	*	*	*	*	*	0
5e	Liczba kopert na kartę do głosowania wrzuconych do urny	*	*	*	*	*	0


**Uwaga!** Liczba z pkt. 5 nie może być większa od liczby z pkt. 4.

6	Liczba kart wyjętych z urny	*	*	8	9	1	0
6a	w tym liczba kart wyjętych z kopert na karty do głosowania	*	*	*	*	*	0

**Uwaga!** Liczba z pkt. 6 pomniejszona o liczbę z pkt. 6a powinna być równa liczbie z pkt. 2.

7	Liczba kart nieważnych ( <i>innych niż urzędowo ustalone lub nieopatrzonych pieczęcią obwodowej komisji wyborczej</i> )	*	*	*	*	*	0
8	Liczba kart ważnych	*	*	8	9	1	0
9	Liczba głosów nieważnych ( <i>z kart ważnych</i> )	*	*	1	6	8	9
10	Liczba głosów ważnych oddanych łącznie na wszystkie listy kandydatów ( <i>z kart ważnych</i> )	*	*	7	2	2	1

Symbol kontrolny systemu informatycznego i jego kod kreskowy



**Uwaga!** Suma liczb z pkt. 9 i 10 musi być równa liczbie z pkt. 8.

11. Na poszczególne listy kandydatów i umieszczonych na nich kandydatów oddano następujące liczby głosów ważnych:

**Lista nr 3 — KW Prawo i Sprawiedliwość**

Liczba głosów ważnych oddanych na listę:	*	*	2	4	4	6
--	---	---	---	---	---	---

Na poszczególnych kandydatów z tej listy oddano następujące liczby głosów ważnych:

1	Płachetka Zbigniew Jerzy	*	*	*	3	1	7
2	Wasilewska Anna	*	*	*	9	9	7
3	Pindel Małgorzata	*	*	*	3	3	0
4	Hareża Halina	*	*	*	3	3	7
5	Mizia Marian Michał	*	*	*	1	5	1
6	Kubica Andrzej Roman	*	*	*	3	1	4
	Razem	*	*	2	4	4	6

**Uwaga!** Suma głosów oddanych na wszystkich kandydatów z danej listy (rubryka „Razem”) równa się liczbie głosów ważnych oddanych na tę listę. Wyjątek od tej zasady może dotyczyć listy, na której znajduje się nazwisko kandydata skreślonego z listy.

**Lista nr 4 — KW Platforma Obywatelska RP**

Liczba głosów ważnych oddanych na listę:	*	*	1	4	6	0
--	---	---	---	---	---	---

Na poszczególnych kandydatów z tej listy oddano następujące liczby głosów ważnych:

1	Góra Grzegorz Szczepan	*	*	*	5	2	9
2	Patera Grażyna Teresa	*	*	*	*	6	6
3	Jafernik Bronisław	*	*	*	1	4	2
4	Noga Halina	*	*	*	4	2	4
5	Pierlak Bogdan Franciszek	*	*	*	*	9	5
6	Tłałka Bożena Maria	*	*	*	2	0	4
	Razem	*	*	1	4	6	0

**Uwaga!** Suma głosów oddanych na wszystkich kandydatów z danej listy (rubryka „Razem”) równa się liczbie głosów ważnych oddanych na tę listę. Wyjątek od tej zasady może dotyczyć listy, na której znajduje się nazwisko kandydata skreślonego z listy.

**Lista nr 32 — KWW Wspólnota Samorządowa**

Liczba głosów ważnych oddanych na listę:	*	*	1	2	6	6
--	---	---	---	---	---	---

Symbol kontrolny systemu informatycznego i jego kod kreskowy

*xanichu* *10/6*

Na poszczególnych kandydatów z tej listy oddano następujące liczby głosów ważnych:

1	Legler Kazimierz Józef	*	*	*	4	8	0
2	Pał Tadeusz Stanisław	*	*	*	4	9	9
3	Szewc Katarzyna	*	*	*	*	2	1
4	Bednarek Anna Maria	*	*	*	*	5	6
5	Waluś Anna Elżbieta	*	*	*	*	8	9
6	Urbaniec Michał Łukasz	*	*	*	1	2	1
Razem		*	*	1	2	6	6

**Uwaga!** Suma głosów oddanych na wszystkich kandydatów z danej listy (rubryka „Razem”) równa się liczbie głosów ważnych oddanych na tę listę. Wyjątek od tej zasady może dotyczyć listy, na której znajduje się nazwisko kandydata skreślonego z listy.

Lista nr 31 — KWW Porozumienie Samorządowe

Liczba głosów ważnych oddanych na listę:	*	*	1	0	4	2
--	---	---	---	---	---	---

Na poszczególnych kandydatów z tej listy oddano następujące liczby głosów ważnych:

1	Łukańko Olga	*	*	*	1	7	6
2	Ducin Ryszard	*	*	*	5	0	8
3	Gawlas Józefa Maria	*	*	*	*	7	0
4	Kupczak Paweł Władysław	*	*	*	*	5	7
5	Kurzyk Paulina Anna	*	*	*	*	8	3
6	Gawlas Jan	*	*	*	1	4	8
Razem		*	*	1	0	4	2

**Uwaga!** Suma głosów oddanych na wszystkich kandydatów z danej listy (rubryka „Razem”) równa się liczbie głosów ważnych oddanych na tę listę. Wyjątek od tej zasady może dotyczyć listy, na której znajduje się nazwisko kandydata skreślonego z listy.

Lista nr 31 — KWW Wspólnota Obywatelska Żywiecczyzny

Liczba głosów ważnych oddanych na listę:	*	*	*	7	1	3
--	---	---	---	---	---	---

Na poszczególnych kandydatów z tej listy oddano następujące liczby głosów ważnych:

1	Dybek Franciszek	*	*	*	4	3	1
2	Tomaszek Kazimierz	*	*	*	1	1	0
3	Witas Stanisława	*	*	*	*	*	4

Symbol kontrolny systemu informatycznego i jego kod kreskowy

*Handwritten signatures and notes:*  
 - 1. skoniec  
 - [Signature]  
 - [Signature]

4	Gołuch Edyta	*	*	*	*	7	9
5	Kmiecik Mariola Elżbieta	*	*	*	*	4	4
6	Juraszek Piotr Alojzy	*	*	*	*	4	5
Razem		*	*	*	7	1	3

**Uwaga!** Suma głosów oddanych na wszystkich kandydatów z danej listy (rubryka „Razem”) równa się liczbie głosów ważnych oddanych na tę listę. Wyjątek od tej zasady może dotyczyć listy, na której znajduje się nazwisko kandydata skreślonego z listy.

**Lista nr 34 — KWW Żywiecka Lewica Samorządowa**

Liczba głosów ważnych oddanych na listę:	*	*	*	2	9	4
--	---	---	---	---	---	---

**Na poszczególnych kandydatów z tej listy oddano następujące liczby głosów ważnych:**

1	Witas Anna Krystyna	*	*	*	*	2	7
2	Jafernik Jan	*	*	*	2	2	8
3	Juraszek Ewa Natalia	*	*	*	*	1	0
4	Kornak Marian Krzysztof	*	*	*	*	*	4
5	Ksel Grażyna Maria	*	*	*	*	1	2
6	Maciak Damian Igor	*	*	*	*	1	3
Razem		*	*	*	2	9	4

**Uwaga!** Suma głosów oddanych na wszystkich kandydatów z danej listy (rubryka „Razem”) równa się liczbie głosów ważnych oddanych na tę listę. Wyjątek od tej zasady może dotyczyć listy, na której znajduje się nazwisko kandydata skreślonego z listy.

Symbol kontrolny systemu informatycznego i jego kod kreskowy

*Handwritten signatures and marks:*  
 1. stonice  
 X 307  
 MGR

12. Spośród komitetów wyborczych mających zarejestrowaną listę w okręgu warunek uzyskania co najmniej 5% głosów ważnych w skali powiatu i prawo do uczestniczenia w podziale mandatów w okręgu uzyskały listy następujących komitetów wyborczych:

1)	lista nr 3 KW Prawo i Sprawiedliwość	2446
2)	lista nr 4 KW Platforma Obywatelska RP	1460
3)	lista nr 32 KWW Wspólnota Samorządowa	1266

**Podział mandatów pomiędzy listy kandydatów**

13. Wyliczenie ilorazów wyborczych dla poszczególnych list kandydatów uczestniczących w podziale mandatów jest następujące (z dokładnością do czterech miejsc po przecinku):

**Lista nr 3**

Liczba głosów oddanych na listę nr 3 —  $X = 2446$

Wyliczone ilorazy wyborcze:

$$X:1 = 2\,446,0000$$

$$X:2 = 1\,223,0000$$

$$X:3 = 815,3333$$

$$X:4 = 611,5000$$

**Lista nr 4**

Liczba głosów oddanych na listę nr 4 —  $X = 1460$

Wyliczone ilorazy wyborcze:

$$X:1 = 1\,460,0000$$

$$X:2 = 730,0000$$

$$X:3 = 486,6667$$

$$X:4 = 365,0000$$

**Lista nr 32**

Liczba głosów oddanych na listę nr 32 —  $X = 1266$

Wyliczone ilorazy wyborcze:

$$X:1 = 1\,266,0000$$

$$X:2 = 633,0000$$

$$X:3 = 422,0000$$

$$X:4 = 316,5000$$

14. Szereg kolejno największych liczb (ilorazów wyborczych) jest następujący:

- 1) 2 446,0000 odpowiada liście nr 3
- 2) 1 460,0000 odpowiada liście nr 4
- 3) 1 266,0000 odpowiada liście nr 32
- 4) 1 223,0000 odpowiada liście nr 3

15. W związku z tym, iż ilorazy wyborcze równe ostatniej z liczb uszeregowanych (upoważniającej do przyznania mandatu) uzyskały lista - pierwszeństwo do otrzymania mandatu uzyskała lista nr -, na którą oddano najwięcej głosów.

*[Handwritten signatures and marks]*

16. W związku z tym, iż ilorazy wyborcze równe ostatniej z liczb uszeregowanych (upoważniającej do przyznania mandatu) uzyskały lista -, i oddano na nie równą liczbę głosów, pierwszeństwo do otrzymania mandatu uzyskała lista nr -, na którą w większej liczbie obwodów oddano większą liczbę głosów.
17. Ponieważ pierwszeństwa do otrzymania nie można ustalić w sposób opisany w pkt 15 i 16 pierwszeństwo do uzyskania mandatu przez listę -, Komisja ustaliła w trybie losowania i mandat przypadł liście nr - .

Przy sporządzeniu protokołu obecni byli członkowie Komisji:

1 Płonka Wiesław – PRZEWODNICZĄCY

*Płonka Wiesław*  
.....  
(podpis)

2 Kufel Barbara Józefa – CZŁONEK

*Kufel Barbara*  
.....  
(podpis)

3 Jasicka Sylwia Joanna – ZASTĘPCA

*Sylwia Joanna*  
.....  
(podpis)

4 Bałaś Paweł Łukasz – CZŁONEK

*Paweł Bałaś*  
.....  
(podpis)

5 Płużek Aldona Katarzyna – CZŁONEK

*Płużek Aldona*  
.....  
(podpis)

6 Caputa Elżbieta Jadwiga – CZŁONEK


*Elżbieta Caputa*  
.....  
(podpis)

7 Fijak Andrzej Adam – CZŁONEK

*Fijak Andrzej*  
.....  
(podpis)

8 Lalik Anna Katarzyna – CZŁONEK

*Lalik Anna*  
.....  
(podpis)



## WYBORY DO RADY POWIATU

Okręg wyborczy nr:	*	5	Liczba mandatów:	*	5
--------------------	---	---	------------------	---	---

ZESTAWIENIE WYNIKÓW GŁOSOWANIA I PODZIAŁU MANDATÓW  
W OKRĘGU WYBORCZYM

Zestawienie wyników głosowania i podziału mandatów w okręgu wyborczym nr 5, utworzonym dla wyboru Rady Powiatu w Żywcu sporządzone dnia 18 listopada 2014 przez Powiatową Komisję Wyborczą w Żywcu

Komisja stwierdza, że otrzymała protokoły głosowania od 16 obwodowych komisji wyborczych właściwych do przeprowadzenia głosowania w okręgu i na podstawie tych protokołów ustaliła następujące wyniki głosowania w okręgu:

1	Liczba wyborców uprawnionych do głosowania ( <i>umieszczonych w spisie, z uwzględnieniem dodatkowych formularzy</i> ) w chwili zakończenia głosowania	*	2	2	3	0	3
2	Liczba wyborców, którym wydano karty do głosowania ( <i>liczba podpisów w spisie oraz adnotacje „odmowa podpisu”</i> )	*	1	2	0	8	0
3	Liczba wyborców głosujących przez pełnomocnika ( <i>liczba kart do głosowania wydanych na podstawie otrzymanych przez komisję aktów pełnomocnictwa</i> )	*	*	*	*	*	5
4	Liczba wyborców, którym wysłano pakiety wyborcze	*	*	*	*	*	0
5	Liczba otrzymanych kopert zwrotnych	*	*	*	*	*	0
5a	Liczba kopert zwrotnych, w których nie było oświadczenia o osobistym i tajnym oddaniu głosu	*	*	*	*	*	0
5b	Liczba kopert zwrotnych, w których oświadczenie nie było podpisane przez wyborcę	*	*	*	*	*	0
5c	Liczba kopert zwrotnych, w których nie było koperty na kartę do głosowania	*	*	*	*	*	0
5d	Liczba kopert zwrotnych, w których znajdowała się niezaklejona koperta na kartę do głosowania	*	*	*	*	*	0
5e	Liczba kopert na kartę do głosowania wrzuconych do urny	*	*	*	*	*	0

**Uwaga!** Liczba z pkt. 5 nie może być większa od liczby z pkt. 4.

6	Liczba kart wyjętych z urny	*	1	2	0	7	5
6a	w tym liczba kart wyjętych z kopert na karty do głosowania	*	*	*	*	*	0

**Uwaga!** Liczba z pkt. 6 pomniejszona o liczbę z pkt. 6a powinna być równa liczbie z pkt. 2.

7	Liczba kart nieważnych ( <i>innych niż urzędowo ustalone lub nieopatrzonych pieczęcią obwodowej komisji wyborczej</i> )	*	*	*	*	*	1
8	Liczba kart ważnych	*	1	2	0	7	4
9	Liczba głosów nieważnych ( <i>z kart ważnych</i> )	*	*	2	0	7	2
10	Liczba głosów ważnych oddanych łącznie na wszystkie listy kandydatów ( <i>z kart ważnych</i> )	*	1	0	0	0	2

Symbol kontrolny systemu informatycznego i jego kod kreskowy

Spis treści  
Kod kreskowy

*[Handwritten signatures and initials]*

**Uwaga!** Suma liczb z pkt. 9 i 10 musi być równa liczbie z pkt. 8.

11. Na poszczególne listy kandydatów i umieszczonych na nich kandydatów oddano następujące liczby głosów ważnych:

**Lista nr 3 — KW Prawo i Sprawiedliwość**

Liczba głosów ważnych oddanych na listę:	*	*	3	5	3	2
--	---	---	---	---	---	---

**Na poszczególnych kandydatów z tej listy oddano następujące liczby głosów ważnych:**

1	Witkowski Jan	*	*	1	1	4	6
2	Sikora Krystyna Maria	*	*	*	4	4	5
3	Świniańska Magdalena Izabela	*	*	*	2	9	2
4	Gluza Mieczysław	*	*	*	1	8	4
5	Biłko Jacek	*	*	*	3	2	9
6	Kliś Tomasz Rafał	*	*	*	1	4	4
7	Pawlus Janina Maria	*	*	*	*	8	5
8	Gawliński Jan	*	*	*	1	6	9
9	Klimonda Jadwiga Maria	*	*	*	5	9	9
10	Knappek Paweł	*	*	*	1	3	9
	Razem	*	*	3	5	3	2

**Uwaga!** Suma głosów oddanych na wszystkich kandydatów z danej listy (rubryka „Razem”) równa się liczbie głosów ważnych oddanych na tę listę. Wyjątek od tej zasady może dotyczyć listy, na której znajduje się nazwisko kandydata skreślonego z listy.

**Lista nr 4 — KW Platforma Obywatelska RP**

Liczba głosów ważnych oddanych na listę:	*	*	*	9	7	0
--	---	---	---	---	---	---

**Na poszczególnych kandydatów z tej listy oddano następujące liczby głosów ważnych:**

1	Mika Barbara	*	*	*	3	2	9
2	Słowy Janusz Tomasz	*	*	*	2	6	6
3	Klimczak Alicja	*	*	*	*	6	9
4	Głowacz Robert Stanisław	*	*	*	*	1	8
5	Drewniak Cecylia	*	*	*	*	3	7
6	Krutak Stanisława	*	*	*	*	3	4

Symbol kontrolny systemu informatycznego i jego kod kreskowy

*Handwritten signatures and marks:*  
 s...  
 [Signature]  
 [Signature]  
 [Signature]



7	Kalfas Danuta Zofia	*	*	*	*	3	5
8	Bąk Józef Edward	*	*	*	*	9	9
9	Biegun Tomasz Jakub	*	*	*	*	2	5
10	Pawlus Danuta Maria	*	*	*	*	5	8
Razem		*	*	*	9	7	0

**Uwaga!** Suma głosów oddanych na wszystkich kandydatów z danej listy (rubryka „Razem”) równa się liczbie głosów ważnych oddanych na tę listę. Wyjątek od tej zasady może dotyczyć listy, na której znajduje się nazwisko kandydata skreślonego z listy.

**Lista nr 32 — KWW Wspólnota Samorządowa**

Liczba głosów ważnych oddanych na listę:	*	*	2	6	1	6
--	---	---	---	---	---	---

**Na poszczególnych kandydatów z tej listy oddano następujące liczby głosów ważnych:**

1	Skrzyp Władysław Józef	*	*	*	7	9	0
2	Lizak Stanisław	*	*	*	2	0	9
3	Jarco Jacek Adam	*	*	*	6	4	9
4	Twardysko Jolanta Maria	*	*	*	3	2	9
5	Tłałka Janina	*	*	*	*	4	6
6	Majdak Bożena	*	*	*	*	4	7
7	Opalińska Magdalena Maria	*	*	*	*	6	5
8	Cieślawska Barbara	*	*	*	*	1	6
9	Czech Roman	*	*	*	*	5	1
10	Worek Magdalena	*	*	*	4	1	4
Razem		*	*	2	6	1	6

**Uwaga!** Suma głosów oddanych na wszystkich kandydatów z danej listy (rubryka „Razem”) równa się liczbie głosów ważnych oddanych na tę listę. Wyjątek od tej zasady może dotyczyć listy, na której znajduje się nazwisko kandydata skreślonego z listy.

**Lista nr 31 — KWW Porozumienie Samorządowe**

Liczba głosów ważnych oddanych na listę:	*	*	2	6	1	5
--	---	---	---	---	---	---

**Na poszczególnych kandydatów z tej listy oddano następujące liczby głosów ważnych:**

1	Stopka Józef Janusz	*	*	*	6	5	1
2	Kurowski Marian Józef	*	*	*	3	6	3

Symbol kontrolny systemu informatycznego i jego kod kreskowy

*Sporniczak* *[Signature]*

*[Handwritten signature]*

3	Karpeta Robert Paweł	*	*	*	2	7	6
4	Dudys Cecylia	*	*	*	1	8	6
5	Duraj Marek Józef	*	*	*	4	9	8
6	Dudek Edward	*	*	*	*	8	6
7	Konior Janina	*	*	*	*	5	5
8	Kąkol Anna Teresa	*	*	*	2	1	7
9	Pawlus Renata	*	*	*	*	8	9
10	Koźlik Jadwiga	*	*	*	1	9	4
Razem		*	*	2	6	1	5

**Uwaga!** Suma głosów oddanych na wszystkich kandydatów z danej listy (rubryka „Razem”) równa się liczbie głosów ważnych oddanych na tę listę. Wyjątek od tej zasady może dotyczyć listy, na której znajduje się nazwisko kandydata skreślonego z listy.

**Lista nr 34 — KWW Żywiecka Lewica Samorządowa**

Liczba głosów ważnych oddanych na listę:	*	*	*	2	6	9
--	---	---	---	---	---	---

**Na poszczególnych kandydatów z tej listy oddano następujące liczby głosów ważnych:**

1	Sikora Edyta	*	*	*	1	2	9
2	Wandzel Andrzej Przemysław	*	*	*	*	2	8
3	Ulrych Bogdan	*	*	*	*	1	6
4	Figura Zbigniew Tadeusz	*	*	*	*	*	5
5	Tomiczek Jan	*	*	*	*	4	7
6	Słowik Urszula	*	*	*	*	1	5
7	Konopnicka-Kubica Marta Paulina	*	*	*	*	*	1
8	Skrzypek Wiesław Jan	*	*	*	*	1	1
9	Suchoń Karolina Wiktoria	*	*	*	*	*	3
10	Kliś Robert Jerzy	*	*	*	*	1	4
Razem		*	*	*	2	6	9

**Uwaga!** Suma głosów oddanych na wszystkich kandydatów z danej listy (rubryka „Razem”) równa się liczbie głosów ważnych oddanych na tę listę. Wyjątek od tej zasady może dotyczyć listy, na której znajduje się nazwisko kandydata skreślonego z listy.

Symbol kontrolny systemu informatycznego i jego kod kreskowy

*Handwritten signatures and marks:*  
 [Signature] [Signature] [Signature] [Signature]

Symbol kontrolny systemu informatycznego i jego kod kreskowy

*[Handwritten signature]*  
*[Handwritten signature]*  
*[Handwritten signature]*

12. Spośród komitetów wyborczych mających zarejestrowaną listę w okręgu warunek uzyskania co najmniej 5% głosów ważnych w skali powiatu i prawo do uczestniczenia w podziale mandatów w okręgu uzyskały listy następujących komitetów wyborczych:

1)	lista nr 3 KW Prawo i Sprawiedliwość	3532
2)	lista nr 32 KWW Wspólnota Samorządowa	2616
3)	lista nr 31 KWW Porozumienie Samorządowe	2615

**Podział mandatów pomiędzy listy kandydatów**

13. Wyliczenie ilorazów wyborczych dla poszczególnych list kandydatów uczestniczących w podziale mandatów jest następujące (z dokładnością do czterech miejsc po przecinku):

**Lista nr 3**

Liczba głosów oddanych na listę nr 3 — X= 3532

Wyliczone ilorazy wyborcze:

X:1 = 3 532,0000

X:2 = 1 766,0000

X:3 = 1 177,3333

X:4 = 883,0000

X:5 = 706,4000

X:6 = 588,6667

**Lista nr 32**

Liczba głosów oddanych na listę nr 32 — X= 2616

Wyliczone ilorazy wyborcze:

X:1 = 2 616,0000

X:2 = 1 308,0000

X:3 = 872,0000

X:4 = 654,0000

X:5 = 523,2000

X:6 = 436,0000

**Lista nr 31**

Liczba głosów oddanych na listę nr 31 — X= 2615

Wyliczone ilorazy wyborcze:

X:1 = 2 615,0000

X:2 = 1 307,5000

X:3 = 871,6667

X:4 = 653,7500

X:5 = 523,0000

X:6 = 435,8333

14. Szereg kolejno największych liczb (ilorazów wyborczych) jest następujący:

- 1) 3 532,0000 odpowiada liście nr 3
- 2) 2 616,0000 odpowiada liście nr 32

Symbol kontrolny systemu informatycznego i jego kod kreskowy

*Handwritten signatures and notes:*  
Kronica  
A  
Ehe

- 3) 2 615,0000 odpowiada liście nr 31
- 4) 1 766,0000 odpowiada liście nr 3
- 5) 1 308,0000 odpowiada liście nr 32
- 6) 1 307,5000 odpowiada liście nr 31

- 15. W związku z tym, iż ilorazy wyborcze równe ostatniej z liczb uszeregowanych (upoważniającej do przyznania mandatu) uzyskały lista - pierwszeństwo do otrzymania mandatu uzyskała lista nr -, na którą oddano najwięcej głosów.
- 16. W związku z tym, iż ilorazy wyborcze równe ostatniej z liczb uszeregowanych (upoważniającej do przyznania mandatu) uzyskały lista -, i oddano na nie równą liczbę głosów, pierwszeństwo do otrzymania mandatu uzyskała lista nr -, na którą w większej liczbie obwodów oddano większą liczbę głosów.
- 17. Ponieważ pierwszeństwa do otrzymania nie można ustalić w sposób opisany w pkt 15 i 16 pierwszeństwo do uzyskania mandatu przez listę -, Komisja ustaliła w trybie losowania i mandat przypadł liście nr - .

Przy sporządzeniu protokołu obecni byli członkowie Komisji:

- 1 Płonka Wiesław – PRZEWODNICZĄCY
- 2 Kufel Barbara Józefa – CZŁONEK
- 3 Jasicka Sylwia Joanna – ZASTĘPCA
- 4 Bałaś Paweł Łukasz – CZŁONEK
- 5 Płużek Aldona Katarzyna – CZŁONEK
- 6 Caputa Elżbieta Jadwiga – CZŁONEK
- 7 Fijak Andrzej Adam – CZŁONEK
- 8 Lalik Anna Katarzyna – CZŁONEK

*Płonka Wiesław*  
.....  
(podpis)

*Kufel Barbara*  
.....  
(podpis)

*Jasicka Sylwia*  
.....  
(podpis)

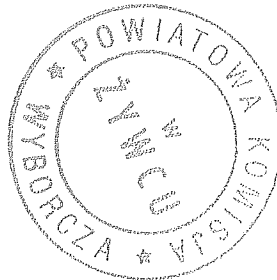
*Bałaś Paweł*  
.....  
(podpis)

*Płużek Aldona*  
.....  
(podpis)

*Caputa Elżbieta*  
.....  
(podpis)

*Fijak Andrzej*  
.....  
(podpis)

*Lalik Anna*  
.....  
(podpis)



## WYBORY DO RADY POWIATU

Okręg wyborczy nr:	*	6	Liczba mandatów:	*	4
--------------------	---	---	------------------	---	---

ZESTAWIENIE WYNIKÓW GŁOSOWANIA I PODZIAŁU MANDATÓW  
W OKRĘGU WYBORCZYM

Zestawienie wyników głosowania i podziału mandatów w okręgu wyborczym nr 6, utworzonym dla wyboru Rady Powiatu w Żywcu sporządzone dnia 18 listopada 2014 przez Powiatową Komisję Wyborczą w Żywcu

Komisja stwierdza, że otrzymała protokoły głosowania od 20 obwodowych komisji wyborczych właściwych do przeprowadzenia głosowania w okręgu i na podstawie tych protokołów ustaliła następujące wyniki głosowania w okręgu:

1	Liczba wyborców uprawnionych do głosowania ( <i>umieszczonych w spisie, z uwzględnieniem dodatkowych formularzy</i> ) w chwili zakończenia głosowania	*	1	9	0	5	3
2	Liczba wyborców, którym wydano karty do głosowania ( <i>liczba podpisów w spisie oraz adnotacje „odmowa podpisu”</i> )	*	*	9	8	0	6
3	Liczba wyborców głosujących przez pełnomocnika ( <i>liczba kart do głosowania wydanych na podstawie otrzymanych przez komisję aktów pełnomocnictwa</i> )	*	*	*	*	*	8
4	Liczba wyborców, którym wysłano pakiety wyborcze	*	*	*	*	*	0
5	Liczba otrzymanych kopert zwrotnych	*	*	*	*	*	0
5a	Liczba kopert zwrotnych, w których nie było oświadczenia o osobistym i tajnym oddaniu głosu	*	*	*	*	*	0
5b	Liczba kopert zwrotnych, w których oświadczenie nie było podpisane przez wyborcę	*	*	*	*	*	0
5c	Liczba kopert zwrotnych, w których nie było koperty na kartę do głosowania	*	*	*	*	*	0
5d	Liczba kopert zwrotnych, w których znajdowała się niezaklejona koperta na kartę do głosowania	*	*	*	*	*	0
5e	Liczba kopert na kartę do głosowania wrzuconych do urny	*	*	*	*	*	0


**Uwaga!** Liczba z pkt. 5 nie może być większa od liczby z pkt. 4.

6	Liczba kart wyjętych z urny	*	*	9	7	9	5
6a	w tym liczba kart wyjętych z kopert na karty do głosowania	*	*	*	*	*	0

**Uwaga!** Liczba z pkt. 6 pomniejszona o liczbę z pkt. 6a powinna być równa liczbie z pkt. 2.

7	Liczba kart nieważnych ( <i>innych niż urzędowo ustalone lub nieopatrzonych pieczęcią obwodowej komisji wyborczej</i> )	*	*	*	*	*	6
8	Liczba kart ważnych	*	*	9	7	8	9
9	Liczba głosów nieważnych ( <i>z kart ważnych</i> )	*	*	2	1	5	1
10	Liczba głosów ważnych oddanych łącznie na wszystkie listy kandydatów ( <i>z kart ważnych</i> )	*	*	7	6	3	8

Symbol kontrolny systemu informatycznego i jego kod kreskowy

*Spis treści* 

**Uwaga!** Suma liczb z pkt. 9 i 10 musi być równa liczbie z pkt. 8.

11. Na poszczególne listy kandydatów i umieszczonych na nich kandydatów oddano następujące liczby głosów ważnych:

**Lista nr 3 — KW Prawo i Sprawiedliwość**

Liczba głosów ważnych oddanych na listę:	*	*	3	1	8	9
--	---	---	---	---	---	---

**Na poszczególnych kandydatów z tej listy oddano następujące liczby głosów ważnych:**

1	Kalata Andrzej Jerzy	*	*	1	1	1	4
2	Iwanek Adam	*	*	*	8	1	1
3	Stańco Bogusława	*	*	*	1	6	5
4	Jeleśniański Marian	*	*	*	4	0	3
5	Lekacz Piotr	*	*	*	2	1	2
6	Rudnicka Elżbieta Maria	*	*	*	1	4	5
7	Wojciuch Urszula	*	*	*	1	4	6
8	Podeszwa Agnieszka Natalia	*	*	*	1	9	3
	Razem	*	*	3	1	8	9

**Uwaga!** Suma głosów oddanych na wszystkich kandydatów z danej listy (rubryka „Razem”) równa się liczbie głosów ważnych oddanych na tę listę. Wyjątek od tej zasady może dotyczyć listy, na której znajduje się nazwisko kandydata skreślonego z listy.

**Lista nr 4 — KW Platforma Obywatelska RP**

Liczba głosów ważnych oddanych na listę:	*	*	1	4	8	3
--	---	---	---	---	---	---

**Na poszczególnych kandydatów z tej listy oddano następujące liczby głosów ważnych:**

1	Gębala Anna	*	*	*	2	5	1
2	Jarco Bogusław Marcin	*	*	*	4	7	3
3	Pytel Tadeusz	*	*	*	3	0	8
4	Szczotka Agnieszka	*	*	*	1	5	1
5	Polak Józef	*	*	*	*	9	0
6	Kotrys Stanisław	*	*	*	*	5	2
7	Cieśla Piotr	*	*	*	*	9	1
8	Omyła Teresa	*	*	*	*	6	7

Symbol kontrolny systemu informatycznego i jego kod kreskowy

*Handwritten signatures and marks:*  
*Handwritten text:* *Handwritten numbers:* 36

Razem	*	*	1	4	8	3
-------	---	---	---	---	---	---

**Uwaga!** Suma głosów oddanych na wszystkich kandydatów z danej listy (rubryka „Razem”) równa się liczbie głosów ważnych oddanych na tę listę. Wyjątek od tej zasady może dotyczyć listy, na której znajduje się nazwisko kandydata skreślonego z listy.

**Lista nr 32 — KWW Wspólnota Samorządowa**

Liczba głosów ważnych oddanych na listę:	*	*	1	1	4	6
--	---	---	---	---	---	---

**Na poszczególnych kandydatów z tej listy oddano następujące liczby głosów ważnych:**

1	Legierska Aleksandra	*	*	*	6	2	1
2	Wróbel Ryszard	*	*	*	1	5	1
3	Lach Andrzej Jan	*	*	*	1	7	2
4	Hutyra Jadwiga	*	*	*	*	3	8
5	Majkowski Józef Adam	*	*	*	*	4	1
6	Bury Dorota Cecylia	*	*	*	*	*	6
7	Biber Lucyna	*	*	*	*	3	9
8	Kąkol Wanda Anna	*	*	*	*	7	8
	Razem	*	*	1	1	4	6

**Uwaga!** Suma głosów oddanych na wszystkich kandydatów z danej listy (rubryka „Razem”) równa się liczbie głosów ważnych oddanych na tę listę. Wyjątek od tej zasady może dotyczyć listy, na której znajduje się nazwisko kandydata skreślonego z listy.

**Lista nr 31 — KWW Porozumienie Samorządowe**

Liczba głosów ważnych oddanych na listę:	*	*	*	3	6	3
--	---	---	---	---	---	---

**Na poszczególnych kandydatów z tej listy oddano następujące liczby głosów ważnych:**

1	Grzyb Wieńczysław	*	*	*	*	7	1
2	Banaś Adam Jan	*	*	*	*	5	2
3	Paździorko Edward Zygfryd	*	*	*	*	8	0
4	Baranowska Małgorzata	*	*	*	*	4	3
6	Grzegorzek Józef	*	*	*	*	3	3
7	Kopec Urszula	*	*	*	*	6	3
8	Majoch Anna Justyna	*	*	*	*	2	1

Symbol kontrolny systemu informatycznego i jego kod kreskowy

*[Handwritten signatures and marks]*



Razem	*	*	*	3	6	3
-------	---	---	---	---	---	---

**Uwaga!** Suma głosów oddanych na wszystkich kandydatów z danej listy (rubryka „Razem”) równa się liczbie głosów ważnych oddanych na tę listę. Wyjątek od tej zasady może dotyczyć listy, na której znajduje się nazwisko kandydata skreślonego z listy.

**Lista nr 31 — KWW Wspólnota Obywatelska Żywiecczynny**

Liczba głosów ważnych oddanych na listę:	*	*	1	2	1	5
--	---	---	---	---	---	---

**Na poszczególnych kandydatów z tej listy oddano następujące liczby głosów ważnych:**

1	Worek Józef Wojciech	*	*	*	4	8	8
2	Worecka Halina Zofia	*	*	*	3	8	0
3	Rząca Barbara	*	*	*	*	4	3
4	Zwardoń Joanna Ewa	*	*	*	*	7	6
5	Tyc Zbigniew	*	*	*	*	4	2
6	Gościński Adam	*	*	*	*	4	0
7	Kwiatkowski Jerzy Leon	*	*	*	*	2	5
8	Matuszny Antoni	*	*	*	1	2	1
	Razem	*	*	1	2	1	5

**Uwaga!** Suma głosów oddanych na wszystkich kandydatów z danej listy (rubryka „Razem”) równa się liczbie głosów ważnych oddanych na tę listę. Wyjątek od tej zasady może dotyczyć listy, na której znajduje się nazwisko kandydata skreślonego z listy.

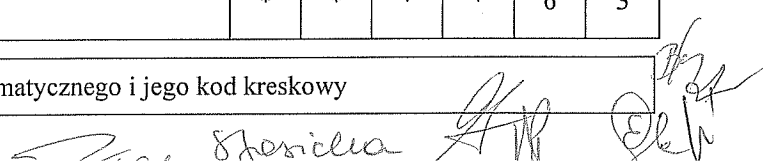
**Lista nr 34 — KWW Żywiecka Lewica Samorządowa**

Liczba głosów ważnych oddanych na listę:	*	*	*	2	4	2
--	---	---	---	---	---	---

**Na poszczególnych kandydatów z tej listy oddano następujące liczby głosów ważnych:**

1	Jonkisz Jarosław Andrzej	*	*	*	*	5	2
2	Kocoń Marta Barbara	*	*	*	*	4	0
3	Lipart Witold Czesław	*	*	*	*	2	0
4	Porębska Alicja Elżbieta	*	*	*	*	2	9
5	Szczotka Tadeusz Antoni	*	*	*	*	3	0
6	Hajduk Lucyna	*	*	*	*	*	6
7	Galica Jerzy	*	*	*	*	*	2
8	Micorek Mateusz Michał	*	*	*	*	6	3

Symbol kontrolny systemu informatycznego i jego kod kreskowy



Razem	*	*	*	2	4	2
-------	---	---	---	---	---	---

**Uwaga!** Suma głosów oddanych na wszystkich kandydatów z danej listy (rubryka „Razem”) równa się liczbie głosów ważnych oddanych na tę listę. Wyjątek od tej zasady może dotyczyć listy, na której znajduje się nazwisko kandydata skreślonego z listy.

Symbol kontrolny systemu informatycznego i jego kod kreskowy

*[Handwritten signatures and marks]*

12. Spośród komitetów wyborczych mających zarejestrowaną listę w okręgu warunek uzyskania co najmniej 5% głosów ważnych w skali powiatu i prawo do uczestniczenia w podziale mandatów w okręgu uzyskały listy następujących komitetów wyborczych:

1)	lista nr 3 KW Prawo i Sprawiedliwość	3189
2)	lista nr 4 KW Platforma Obywatelska RP	1483
3)	lista nr 31 KWW Wspólnota Obywatelska Żywiecczyzny	1215

**Podział mandatów pomiędzy listy kandydatów**

13. Wyliczenie ilorazów wyborczych dla poszczególnych list kandydatów uczestniczących w podziale mandatów jest następujące (z dokładnością do czterech miejsc po przecinku):

**Lista nr 3**

Liczba głosów oddanych na listę nr 3 — X= 3189

Wyliczone ilorazy wyborcze:

$$X:1 = 3\,189,0000$$

$$X:2 = 1\,594,5000$$

$$X:3 = 1\,063,0000$$

$$X:4 = 797,2500$$

$$X:5 = 637,8000$$

**Lista nr 4**

Liczba głosów oddanych na listę nr 4 — X= 1483

Wyliczone ilorazy wyborcze:

$$X:1 = 1\,483,0000$$

$$X:2 = 741,5000$$

$$X:3 = 494,3333$$

$$X:4 = 370,7500$$

$$X:5 = 296,6000$$

**Lista nr 31**

Liczba głosów oddanych na listę nr 31 — X= 1215

Wyliczone ilorazy wyborcze:

$$X:1 = 1\,215,0000$$

$$X:2 = 607,5000$$

$$X:3 = 405,0000$$

$$X:4 = 303,7500$$

$$X:5 = 243,0000$$

14. Szereg kolejno największych liczb (ilorazów wyborczych) jest następujący:

- 1) 3 189,0000 odpowiada liście nr 3
- 2) 1 594,5000 odpowiada liście nr 3
- 3) 1 483,0000 odpowiada liście nr 4
- 4) 1 215,0000 odpowiada liście nr 31
- 5) 1 063,0000 odpowiada liście nr 3

15. W związku z tym, iż ilorazy wyborcze równe ostatniej z liczb uszeregowanych (upoważniającej do przyznania mandatu) uzyskały lista - pierwszeństwo do otrzymania mandatu uzyskała lista nr -, na którą oddano najwięcej głosów.
16. W związku z tym, iż ilorazy wyborcze równe ostatniej z liczb uszeregowanych (upoważniającej do przyznania mandatu) uzyskały lista -, i oddano na nie równą liczbę głosów, pierwszeństwo do otrzymania mandatu uzyskała lista nr -, na którą w większej liczbie obwodów oddano większą liczbę głosów.
17. Ponieważ pierwszeństwa do otrzymania nie można ustalić w sposób opisany w pkt 15 i 16 pierwszeństwo do uzyskania mandatu przez listę -, Komisja ustaliła w trybie losowania i mandat przypadł liście nr - .

Przy sporządzeniu protokołu obecni byli członkowie Komisji:

- 1 Płonka Wiesław – PRZEWODNICZĄCY
- 2 Kufel Barbara Józefa – CZŁONEK
- 3 Jasicka Sylwia Joanna – ZASTĘPCA
- 4 Bałaś Paweł Łukasz – CZŁONEK
- 5 Płużek Aldona Katarzyna – CZŁONEK
- 6 Caputa Elżbieta Jadwiga – CZŁONEK
- 7 Fijak Andrzej Adam – CZŁONEK
- 8 Lalik Anna Katarzyna – CZŁONEK

*Płonka Wiesław*

(podpis)

*Kufel Barbara*

(podpis)

*Sylwia Jasicka*

(podpis)

*Paweł Bałaś*

(podpis)

*Aldona Płużek*

(podpis)

*Elżbieta Caputa*

(podpis)

*Andrzej Fijak*

(podpis)

*Anna Lalik*

(podpis)

