


Nazwa i adres jednostki sprawozdawczej  <b>Zarząd Powiatu Żywieckiego</b>  ul.Krasińskiego 13 34-300 ŻYWIEC	<b>BILANS</b>  z wykonania budżetu jednostki samorządu terytorialnego  Powiat żywiecki  sporządzony na dzień 31-12-2018 r.	Adresat:  Regionalna Izba Obrachunkowa w Katowicach
		Wysłać bez pisma przewodniego E8B92B616D0A9543 
Numer identyfikacyjny REGON  <b>072181729</b>		

AKTYWA	Stan na początek roku	Stan na koniec roku	PASYWA	Stan na początek roku	Stan na koniec roku
I Środki pieniężne	12 249 941,26	23 777 884,56	I Zobowiązania	44 465 289,77	51 696 355,71
I.1 Środki pieniężne	12 249 941,26	23 777 884,56	I.1 Zobowiązania finansowe	44 407 187,36	51 206 147,91
I.1.1 Środki pieniężne budżetu	11 570 586,26	23 034 688,88	I.1.1 Krótkoterminowe (do 12 miesięcy)	6 600 778,36	19 145 174,59
I.1.2 Pozostałe środki pieniężne	679 355,00	743 195,68	I.1.2 Długoterminowe (powyżej 12 miesięcy)	37 806 409,00	32 060 973,32
II Należności i rozliczenia	720 240,30	1 198 999,56	I.2 Zobowiązania wobec budżetów	57 667,08	488 890,53
II.1 Należności finansowe	0,00	300 000,00	I.3 Pozostałe zobowiązania	435,33	1 317,27
II.1.1 Krótkoterminowe (do 12 miesięcy)	0,00	0,00	II Aktywa netto budżetu	-32 659 617,85	-29 533 217,68
II.1.2 Długoterminowe (powyżej 12 miesięcy)	0,00	300 000,00	II.1 Wynik wykonania budżetu (+,-)	3 289 786,03	3 089 494,88
II.2 Należności od budżetów	706 582,33	884 671,04	II.1.1 Nadwyżka budżetu (+)	3 969 141,03	3 832 690,56
II.3 Pozostałe należności i rozliczenia	13 657,97	14 328,52	II.1.2 Deficyt budżetu (-)	0,00	0,00
III Rozliczenia międzyokresowe	4 171 199,36	3 179 273,91	II.1.3 Niewykonane wydatki (-)	-679 355,00	-743 195,68
			II.2 Wynik na operacjach niekasowych (+,-)	0,00	-26 935,39
			II.3 Rezerwa na niewygasające wydatki	679 355,00	743 195,68
			II.4 Środki z prywatyzacji	0,00	0,00
			II.5 Skumulowany wynik budżetu (+,-)	-36 628 758,88	-33 338 972,85
			III Rozliczenia międzyokresowe	5 335 709,00	5 993 020,00

Elżbieta Wątroba  
skarbnik

2019-03-27

rok, miesiąc, dzień

Adrian Midor  
Stanisław Kucharczyk  
Zbigniew Jan Gąsiorek  
Andrzej Kalata  
Jan Witkowski

zarząd

BeSTia

E8B92B616D0A9543

Strona 1 z 3

<b>Suma aktywów</b>	17 141 380,92	28 156 158,03	<b>Suma pasywów</b>	17 141 380,92	28 156 158,03

Elżbieta Wątroba  
skarbnik

2019-03-27  
rok, miesiąc, dzień

Adrian Midor  
Stanisław Kucharczyk  
Zbigniew Jan Gąsiorek  
Andrzej Kalata  
Jan Witkowski  
zarząd

BeSTia

E8B92B616D0A9543

Strona 2 z 3

Elżbieta Wątroba  
skarbnik

2019-03-27  
rok, miesiąc, dzień

Adrian Midor  
Stanisław Kucharczyk  
Zbigniew Jan Gąsiorek  
Andrzej Kalata  
Jan Witkowski  
zarząd

BeSTia

E8B92B616D0A9543

Nazwa i adres jednostki sprawozdawczej  <b>Zarząd Powiatu Żywieckiego</b> ul.Krasińskiego 13  34-300 ŻYWIEC	<b>BILANS</b> jednostki budżetowej i samorządowego zakładu budżetowego	Adresat:  Regionalna Izba Obrachunkowa w Katowicach
		Wysłać bez pisma przewodniego 6278C262F07B63C6 
Numer identyfikacyjny REGON  <b>072181729</b>	sporządzony na dzień <b>31-12-2018 r.</b>	

AKTYWA	Stan na początek roku	Stan na koniec roku	PASYWA	Stan na początek roku	Stan na koniec roku
A Aktywa trwałe	540 601 789,02	546 589 206,51	A Fundusz	538 375 614,17	541 637 170,55
A.I Wartości niematerialne i prawne	27 181,36	4 305,00	A.I Fundusz jednostki	539 412 866,39	511 538 691,58
A.II Rzeczowe aktywa trwałe	540 380 100,06	546 440 896,66	A.II Wynik finansowy netto (+,-)	-1 037 252,22	30 098 478,97
A.II.1 Środki trwałe	537 762 322,44	537 845 853,13	A.II.1 Zysk netto (+)	111 109 362,26	148 624 093,96
A.II.1.1 Grunty	17 414 508,61	17 477 989,61	A.II.2 Strata netto (-)	-112 146 614,48	-118 525 614,99
A.II.1.1.1 Grunty stanowiące własność jednostki samorządu terytorialnego, przekazane w użytkowanie wieczyste innym podmiotom	0,00	0,00	A.III Odpisy z wyniku finansowego (nadwyżka środków obrotowych) (-)	0,00	0,00
A.II.1.2 Budynki, lokale i obiekty inżynierii lądowej i wodnej	517 929 687,30	517 856 424,11	A.IV Fundusz mienia zlikwidowanych jednostek	0,00	0,00
A.II.1.3 Urządzenia techniczne i maszyny	1 137 944,60	1 247 181,07	B Fundusze placówek	0,00	0,00
A.II.1.4 Środki transportu	1 147 024,49	1 091 644,13	C Państwowe fundusze celowe	2 436 163,83	2 227 552,63
A.II.1.5 Inne środki trwałe	133 157,44	172 614,21	D Zobowiązania i rezerwy na zobowiązania	10 153 078,96	13 065 780,46
A.II.2 Środki trwałe w budowie (inwestycje)	2 617 777,62	8 595 043,53	D.I Zobowiązania długoterminowe	0,00	0,00
A.II.3 Zaliczka na środki trwałe w budowie (inwestycje)	0,00	0,00	D.II Zobowiązania krótkoterminowe	9 903 842,30	12 893 715,46
A.III Należności długoterminowe	193 107,60	142 604,85	D.II.1 Zobowiązania z tytułu dostaw i usług	885 405,33	2 369 881,08
A.IV Długoterminowe aktywa finansowe	1 400,00	1 400,00	D.II.2 Zobowiązania wobec budżetów	240 539,75	369 443,51
A.IV.1 Akcje i udziały	1 400,00	1 400,00	D.II.3 Zobowiązania z tytułu ubezpieczeń i innych świadczeń	2 003 137,90	2 952 277,67
A.IV.2 Inne papiery wartościowe	0,00	0,00	D.II.4 Zobowiązania z tytułu wynagrodzeń	3 966 229,00	4 262 166,63

Elżbieta Wątroba  
(główny księgowy)

BeSTia

2019-04-30

(rok, miesiąc, dzień)

6278C262F07B63C6

Adrian Midor  
Andrzej Kalata  
Zbigniew Jan Gąsiorek  
Jan Witkowski

(kierownik jednostki)

A.IV.3 Inne długoterminowe aktywa finansowe	0,00	0,00	D.II.5 Pozostałe zobowiązania	61 847,44	53 203,90
A.V Wartość mienia zlikwidowanych jednostek	0,00	0,00	D.II.6 Sumy obce (depozytowe, zabezpieczenie wykonania umów)	593 167,11	793 673,68
B Aktywa obrotowe	10 363 067,94	10 341 297,13	D.II.7 Rozliczenia z tytułu środków na wydatki budżetowe i z tytułu dochodów budżetowych	18 621,16	13 940,07
B.I Zapasy	526 447,38	663 294,26	D.II.8 Fundusze specjalne	2 134 894,61	2 079 128,92
B.I.1 Materiały	455 187,09	593 413,13	D.II.8.1 Zakładowy Fundusz Świadczeń Socjalnych	2 134 894,61	2 079 128,92
B.I.2 Półprodukty i produkty w toku	56 191,49	56 190,46	D.II.8.2 Inne fundusze	0,00	0,00
B.I.3 Produkty gotowe	0,00	0,00	D.III Rezerwy na zobowiązania	0,00	0,00
B.I.4 Towary	15 068,80	13 690,67	D.IV Rozliczenia międzyokresowe	249 236,66	172 065,00
B.II Należności krótkoterminowe	6 618 839,09	6 281 866,18			
B.II.1 Należności z tytułu dostaw i usług	138 098,68	145 703,43			
B.II.2 Należności od budżetów	11 035,58	2 470,66			
B.II.3 Należności z tytułu ubezpieczeń i innych świadczeń	284,01	0,00			
B.II.4 Pozostałe należności	6 469 420,82	6 133 692,09			
B.II.5 Rozliczenia z tytułu środków na wydatki budżetowe i z tytułu dochodów budżetowych	0,00	0,00			
B.III Krótkoterminowe aktywa finansowe	3 199 382,19	3 378 666,03			
B.III.1 Środki pieniężne w kasie	0,00	0,00			
B.III.2 Środki pieniężne na rachunkach bankowych	938 294,89	1 198 202,20			
B.III.3 Środki pieniężne państwowego funduszu celowego	2 261 087,30	2 179 988,13			
B.III.4 Inne środki pieniężne	0,00	475,70			
B.III.5 Akcje lub udziały	0,00	0,00			
B.III.6 Inne papiery wartościowe	0,00	0,00			
B.III.7 Inne krótkoterminowe aktywa finansowe	0,00	0,00			

Elżbieta Wątroba  
(główny księgowy)

BeSTia

2019-04-30

(rok, miesiąc, dzień)

6278C262F07B63C6

Adrian Midor  
Andrzej Kalata  
Zbigniew Jan Gąsiorek  
Jan Witkowski

(kierownik jednostki)

B.IV Rozliczenia międzyokresowe	18 399,28	17 470,66			
<b>Suma aktywów</b>	<b>550 964 856,96</b>	<b>556 930 503,64</b>	<b>Suma pasywów</b>	<b>550 964 856,96</b>	<b>556 930 503,64</b>

\_\_\_\_\_  
Elżbieta Wątroba  
(główny księgowy)

BeSTia

\_\_\_\_\_  
2019-04-30  
(rok, miesiąc, dzień)

6278C262F07B63C6

\_\_\_\_\_  
Adrian Midor  
Andrzej Kalata  
Zbigniew Jan Gąsiorek  
Jan Witkowski  
(kierownik jednostki)


Elżbieta Wątroba  
(główny księgowy)

BeSTia

2019-04-30  
(rok, miesiąc, dzień)

6278C262F07B63C6

Adrian Midor  
Andrzej Kalata  
Zbigniew Jan Gąsiorek  
Jan Witkowski  
(kierownik jednostki)

Nazwa i adres jednostki sprawozdawczej <b>Zarząd Powiatu Żywieckiego</b> ul.Krasińskiego 13 34-300 ŻYWIEC	<b>Rachunek zysków i strat jednostki (wariant porównawczy)</b>  <b>sporządzony na na dzień 31-12-2018 r.</b>	Adresat: Regionalna Izba Obrachunkowa w Katowicach	
Numer identyfikacyjny REGON <b>072181729</b>		Wysłać bez pisma przewodniego <b>COD265843A44B007</b> 	
		<b>Stan na koniec roku poprzedniego</b>	<b>Stan na koniec roku bieżącego</b>
<b>A. Przychody netto z podstawowej działalności operacyjnej</b>	138 486 099,02	175 364 241,65	
A.I. Przychody netto ze sprzedaży produktów	0,00	0,00	
A.II. Zmiana stanu produktów (zwiększenie - wartość dodatnia, zmniejszenie - wartość ujemna)	13 710,19	590,53	
A.III. Koszt wytworzenia produktów na własne potrzeby jednostki	0,00	0,00	
A.IV. Przychody netto ze sprzedaży towarów i materiałów	0,00	0,00	
A.V. Dotacje na finansowanie działalności podstawowej	0,00	0,00	
A.VI. Przychody z tytułu dochodów budżetowych	138 472 388,83	175 363 651,12	
<b>B. Koszty działalności operacyjnej</b>	130 371 464,11	136 042 485,55	
B.I. Amortyzacja	34 629 821,12	35 501 997,91	
B.II. Zużycie materiałów i energii	8 330 901,01	7 630 026,99	
B.III. Usługi obce	9 050 941,32	10 296 693,10	
B.IV. Podatki i opłaty	335 774,26	320 557,92	
B.V. Wynagrodzenia	56 409 400,07	60 147 770,22	
B.VI. Ubezpieczenia społeczne i inne świadczenia dla pracowników	13 876 640,91	14 670 665,54	
B.VII. Pozostałe koszty rodzajowe	1 283 255,00	1 217 801,85	
B.VIII. Wartość sprzedanych towarów i materiałów	0,00	0,00	
B.IX. Inne świadczenia finansowane z budżetu	5 933 055,84	5 798 460,72	
B.X. Pozostałe obciążenia	521 674,58	458 511,30	
<b>C. Zysk (strata) z działalności podstawowej (A - B)</b>	8 114 634,91	39 321 756,10	
<b>D. Pozostałe przychody operacyjne</b>	434 675,92	914 038,88	
D.I. Zysk ze zbycia niefinansowych aktywów trwałych	66 869,17	645 371,41	
D.II. Dotacje	0,00	0,00	
D.III. Inne przychody operacyjne	367 806,75	268 667,47	

Elżbieta Wątroba  
główny księgowy

2019-04-30  
rok, miesiąc, dzień

Adrian Midor  
Zbigniew Jan Gąsiorek  
Andrzej Kalata  
Jan Witkowski  
kierownik jednostki



<b>E.</b>	<b>Pozostałe koszty operacyjne</b>	8 661 645,39	9 150 095,49
E.I.	Koszty inwestycji finansowanych ze środków własnych samorządowych zakładów budżetowych i dochodów jednostek budżetowych gromadzonych na wydzielonym rachunku	0,00	0,00
E.II.	Pozostałe koszty operacyjne	8 661 645,39	9 150 095,49
<b>F.</b>	<b>Zysk (strata) z działalności operacyjnej (C + D - E)</b>	-112 334,56	31 085 699,49
<b>G.</b>	<b>Przychody finansowe</b>	385 970,12	482 410,25
G.I.	Dywidendy i udziały w zyskach	0,00	0,00
G.II.	Odsetki	385 495,12	439 770,25
G.III.	Inne	475,00	42 640,00
<b>H.</b>	<b>Koszty finansowe</b>	1 310 887,78	1 469 630,77
H.I.	Odsetki	1 304 849,68	1 280 531,02
H.II.	Inne	6 038,10	189 099,75
<b>I.</b>	<b>Zysk (strata) brutto (F+G-H)</b>	-1 037 252,22	30 098 478,97
<b>J.</b>	<b>Podatek dochodowy</b>	0,00	0,00
<b>K.</b>	<b>Pozostałe obowiązkowe zmniejszenia zysku (zwiększenia straty)</b>	0,00	0,00
<b>L.</b>	<b>Zysk (strata) netto (I-J-K)</b>	-1 037 252,22	30 098 478,97

Elżbieta Wątroba  
główny księgowy


2019-04-30  
rok, miesiąc, dzień

Adrian Midor  
Zbigniew Jan Gąsiorek  
Andrzej Kalata  
Jan Witkowski  
kierownik jednostki

\_\_\_\_\_  
Elżbieta Wątroba  
główny księgowy

\_\_\_\_\_  
2019-04-30  
rok, miesiąc, dzień

\_\_\_\_\_  
Adrian Midor  
Zbigniew Jan Gąsiorek  
Andrzej Kalata  
Jan Witkowski  
kierownik jednostki

Nazwa i adres jednostki sprawozdawczej <b>Zarząd Powiatu Żywieckiego</b> ul.Krasińskiego 13 34-300 ŻYWIEC	<b>Zestawienie zmian w funduszu jednostki</b>  <b>sporządzone na</b> <b>na dzień 31-12-2018 r.</b>	Adresat: Regionalna Izba Obrachunkowa w Katowicach	
Numer identyfikacyjny REGON <b>072181729</b>		Wysłać bez pisma przewodniego 03CF18AA7EDBD4DC 	
		<b>Stan na koniec</b> <b>roku poprzedniego</b>	<b>Stan na koniec</b> <b>roku bieżącego</b>
<b>I. Fundusz jednostki na początek okresu (BO)</b>	563 925 971,69	539 412 866,39	
I.1. Zwiększenie funduszu (z tytułu)	249 120 568,21	322 278 988,07	
I.1.1. Zysk bilansowy za rok ubiegły	106 493 370,20	111 109 362,26	
I.1.2. Zrealizowane wydatki budżetowe	133 230 176,50	170 315 081,99	
I.1.3. Zrealizowane płatności ze środków europejskich	0,00	0,00	
I.1.4. Środki na inwestycje	9 222 118,41	40 240 134,93	
I.1.5. Aktualizacja wyceny środków trwałych	0,00	0,00	
I.1.6. Nieodpłatnie otrzymane środki trwałe i środki trwałe w budowie oraz wartości niematerialne i prawne	124 305,58	587 989,01	
I.1.7. Aktywa przejęte od zlikwidowanych lub połączonych jednostek	0,00	0,00	
I.1.8. Aktywa otrzymane w ramach centralnego zaopatrzenia	0,00	0,00	
I.1.9. Pozostałe odpisy z wyniku finansowego za rok bieżący	0,00	0,00	
I.1.10. Inne zwiększenia	50 597,52	26 419,88	
I.2. Zmniejszenia funduszu jednostki (z tytułu)	273 633 673,51	350 153 162,88	
I.2.1. Strata za rok ubiegły	107 668 797,30	112 146 614,48	
I.2.2. Zrealizowane dochody budżetowe	138 044 467,68	175 770 898,68	
I.2.3. Rozliczenie wyniku finansowego i środków obrotowych za rok ubiegły	0,00	0,00	
I.2.4. Dotacje i środki na inwestycje	27 775 258,65	61 513 789,11	
I.2.5. Aktualizacja środków trwałych	0,00	0,00	
I.2.6. Wartość sprzedanych i nieodpłatnie przekazanych środków trwałych i środków trwałych w budowie oraz wartości niematerialnych i prawnych	11 294,39	416 790,33	
I.2.7. Pasywa przejęte od zlikwidowanych lub połączonych jednostek	0,00	0,00	
I.2.8. Aktywa przekazane w ramach centralnego zaopatrzenia	0,00	0,00	
I.2.9. Inne zmniejszenia	133 855,49	305 070,28	

Elżbieta Wątroba  
główny księgowy

2019-04-30  
rok, miesiąc, dzień

Jan Witkowski  
Adrian Midor  
Zbigniew Jan Gąsiorek  
Andrzej Kalata  
kierownik jednostki

<b>II.</b>	<b>Fundusz jednostki na koniec okresu (BZ)</b>	539 412 866,39	511 538 691,58
<b>III.</b>	<b>Wynik finansowy netto za rok bieżący (+,-)</b>	-1 037 252,22	30 098 478,97
III.1.	zysk netto (+)	111 109 362,26	148 624 093,96
III.2.	strata netto (-)	-112 146 614,48	-118 525 614,99
III.3.	nadwyżka środków obrotowych	0,00	0,00
<b>IV.</b>	<b>Fundusz (II+,-III)</b>	538 375 614,17	541 637 170,55

Elżbieta Wątroba  
główny księgowy


2019-04-30  
rok, miesiąc, dzień

Jan Witkowski  
Adrian Midor  
Zbigniew Jan Gąsiorek  
Andrzej Kalata  
kierownik jednostki

Elżbieta Wątroba  
główny księgowy

2019-04-30  
rok, miesiąc, dzień

Jan Witkowski  
Adrian Midor  
Zbigniew Jan Gąsiorek  
Andrzej Kalata  
kierownik jednostki

Nazwa i adres jednostki sprawozdawczej  Zarząd Powiatu Żywieckiego  ul.Krasińskiego 13  34-300 ŻYWIEC	<b>Wyciąg z danych zawartych w załączniku 'Informacja dodatkowa'</b>  sporządzony na dzień:  <b>31-12-2018 r.</b>	Adresat:  Regionalna Izba Obrachunkowa w Katowicach
Numer identyfikacyjny REGON  <b>072181729</b>		<b>59688C05DC6CA778</b> 

II. Dodatkowe informacje i objaśnienia obejmują w szczególności:		
	Wyszczególnienie	Kwota
1.7.	dane o odpisach aktualizujących wartość należności, ze wskazaniem stanu na początek roku obrotowego, zwiększeniach, wykorzystaniu, rozwiązaniu i stanie na koniec roku obrotowego, z uwzględnieniem należności finansowych jednostek samorządu terytorialnego (stan pożyczek zagrożonych)	0,00
1.10.	kwotę zobowiązań w sytuacji gdy jednostka kwalifikuje umowy leasingu zgodnie z przepisami podatkowymi (leasing operacyjny), a według przepisów o rachunkowości byłby to leasing finansowy lub zwrotny z podziałem na kwotę zobowiązań z tytułu leasingu finansowego lub leasingu zwrotnego	0,00
1.10.1.	Łączna kwota zobowiązań z tytułu leasingu finansowego wykazana w pozycji 1.10	0,00
1.10.2.	Łączna kwota zobowiązań z tytułu leasingu zwrotnego wykazana w pozycji 1.10	0,00
1.12.	łączną kwotę zobowiązań warunkowych, w tym również udzielonych przez jednostkę gwarancji i poręczeń, także wekslowych, niewykazanych w bilansie, ze wskazaniem zobowiązań zabezpieczonych na majątku jednostki oraz charakteru i formy tych zabezpieczeń	0,00

Potwierdzenie za zgodność z danymi w Informacji dodatkowej

\_\_\_\_\_  
Elżbieta Wątroba  
(główny księgowy)

\_\_\_\_\_  
2019.04.30  
rok mies. dzień

\_\_\_\_\_  
Jan Witkowski  
Adrian Midor  
Zbigniew Jan Gąsiorek  
Andrzej Kalata  
(kierownik jednostki)

Wyciąg z danych zawartych w załączniku 'Informacja dodatkowa'

Symbol	Wyszczególnienie	Uwaga JST
--------	------------------	-----------

Potwierdzenie za zgodność z danymi w Informacji dodatkowej

\_\_\_\_\_  
Elżbieta Wątroba  
(główny księgowy)

\_\_\_\_\_  
2019.04.30  
rok mies. dzień

\_\_\_\_\_  
Jan Witkowski  
Adrian Midor  
Zbigniew Jan Gąsiorek  
Andrzej Kalata  
(kierownik jednostki)

# INFORMACJA DODATKOWA

ZARZĄDU POWIATU ŻYWIECKIEGO

ul. Krasińskiego 13, 34-300 Żywiec

Sprawozdanie finansowe za okres

01.01.2018 R. - 31.12.2018 R.



# WPROWADZENIE

## DO SPRAWOZDANIA FINANSOWEGO

### 1. Sprawozdanie finansowe (nazwa jednostki)

- Ø Domu Pomocy Społecznej, z siedzibą 34-300 Żywiec, ul. Śliżowy Potok 8
- Ø Liceum Ogólnokształcącego w Żywcu, z siedzibą 34-300 Żywiec, ul. Słowackiego 2
- Ø Komendy Powiatowej Państwowej Straży Pożarnej, z siedzibą 34-300 Żywiec, ul. Objazdowa 2
- Ø Placówki Opiekuńczo-Wychowawczej, z siedzibą 34-300 Żywiec, ul. Kopernika 5
- Ø Poradni Psychologiczno-Pedagogicznej, z siedzibą 34-360 Milówka, ul. Dworcowa 17
- Ø Poradni Psychologiczno-Pedagogicznej, z siedzibą 34-300 Żywiec, ul. Ks. Słonki 4
- Ø Powiatowego Centrum Pomocy Rodzinie, z siedzibą 34-300 Żywiec, ul. Ks. Słonki 24
- Ø Powiatowego Inspektoratu Nadzoru Budowlanego, z siedzibą 34-300 Żywiec, ul. Bracka 30
- Ø Powiatowego Urzędu Pracy, z siedzibą 34-300 Żywiec, ul. Łączna 28
- Ø Powiatowego Zarządu Dróg, z siedzibą 34-300 Żywiec, ul. Leśnianka 102a
- Ø Samorządowej Szkoły Muzycznej II Stopnia, z siedzibą 34-300 Żywiec, ul. Sienkiewicza 19
- Ø Specjalnego Ośrodka Szkolno-Wychowawczego, z siedzibą 34-300 Żywiec, ul. Kopernika 77
- Ø Starostwa Powiatowego, z siedzibą 34-300 Żywiec, ul. Krasieńskiego 13
- Ø Szkolnego Schroniska Młodzieżowego, z siedzibą 34-326 Zarzecze, ul. Beskidzka 80
- Ø Zespołu Szkół Agrotechnicznych i Ogólnokształcących C.K.P., z siedzibą 34-300 Żywiec, ul. Moszczanicka 9
- Ø Zespołu Szkół Budowlano-Drzewnych, z siedzibą 34-300 Żywiec, ul. Szkolna 2
- Ø Zespołu Szkół Ekonomiczno-Gastronomicznych, z siedzibą 34-300 Żywiec, ul. Mickiewicza 6
- Ø Zespołu Szkół Mechaniczno-Elektrycznych, z siedzibą 34-300 Żywiec, ul. Komisji Edukacji Narodowej 3
- Ø Zespołu Szkół Ogólnokształcących i Technicznych, z siedzibą 34-360 Milówka, ul. Dworcowa 17
- Ø Zespołu Szkół Samochodowych, z siedzibą 34-300 Żywiec, ul. Grunwaldzka 10
- Ø Zespołu Szkół Technicznych i Leśnych, z siedzibą 34-300 Żywiec, ul. Grunwaldzka 9
- Ø Zespołu Szkół Zawodowych, z siedzibą 34-350 Węgierska Górka, ul. Kościuszki 14

zostało sporządzone zgodnie z ustawą z dnia 29 września 1994 roku o rachunkowości, z uwzględnieniem zasad określonych w rozporządzeniu Ministra Finansów z dnia 5 lipca 2010 r. w sprawie szczególnych zasad rachunkowości oraz planów kont dla budżetu państwa, budżetów jednostek samorządu terytorialnego, jednostek budżetowych, samorządowych zakładów budżetowych, państwowych funduszy celowych oraz państwowych jednostek budżetowych mających siedzibę poza granicami Rzeczypospolitej Polskiej.

Do zadań Jednostki należy (wg rodzajów działalności):

Działalność podstawowa:

- Ø PKD 8730Z-pomoc społeczna z zakwaterowaniem dla osób w podeszłym wieku i osób niepełnosprawnych
- Ø PKD 8531B-licea ogólnokształcące
- Ø PKD 8425Z-ochrona przeciwpożarowa
- Ø PKD 8790Z-placówka opiekuńczo-wychowawcza typu socjalizacyjnego
- Ø PKD 8560Z-działalność wspomagająca edukację
- Ø PKD 8413Z-kierowanie w zakresie efektywności gospodarowania
- Ø PKD 4211Z-roboty związane z budową dróg i autostrad
- Ø PKD 8532A-technika
- Ø PKD 8790Z-pozostała pomoc społeczna w zakwaterowaniu
- Ø PKD 8531A-całodobowa opieka wychowawcza dla dzieci i młodzieży
- Ø PKD 8411Z-kierowanie podstawowymi rodzajami działalności publicznej
- Ø PKD 55.20.Z-objekty noclegowe turystyczne i miejsca krótkotrwałego zakwaterowania

2.Okres objęty sprawozdaniem finansowym

Sprawozdanie finansowe obejmuje okres od 1 stycznia 2018 roku do 31 grudnia 2018 roku.

3.Wskazanie, że sprawozdanie zawiera dane łącznie

Sprawozdanie finansowe obejmuje łącznie dane dotyczące jednostki i wchodzących w jej skład 22 jednostek samobilansujących.

4.Przyjęte zasady rachunkowości

1.Odpisy amortyzacyjne lub umorzeniowe środków trwałych i wartości niematerialnych i prawnych odbywają się:

- przy zastosowaniu stawek amortyzacyjnych określonych w przepisach o podatku dochodowym od osób prawnych,
- przy zastosowaniu stawek amortyzacyjnych określonych w ustawie o podatku dochodowym od osób prawnych metodą liniową jednorazowo za okres danego roku
- zgodnie ze stawkami przewidzianymi w wykazie rocznych stawek amortyzacyjnych
- jednorazowo na koniec roku obrotowego przy zastosowaniu stawek amortyzacyjnych określonych w przepisach o podatku dochodowym od osób prawnych
- poprzez systematyczne, planowe rozłożenie wartości początkowej środków trwałych na ustalony okres amortyzacji. Rozpoczęcie amortyzacji następuje po przyjęciu środka trwałego do używania, a jej zakończenie w przypadku zrównania wartości odpisów amortyzacyjnych lub umorzeniowych z wartością początkową środka trwałego lub przeznaczenia go do likwidacji, sprzedaży lub stwierdzenia jego niedoboru z ewentualnym uwzględnieniem przewidywanej przy likwidacji ceny sprzedaży netto pozostałości środka trwałego.

2. Ewidencja szczegółowa rzeczowych składników obrotowych prowadzona jest wg zasad:

a) składniki majątku których wartość początkowa nie przekracza:

- 1.000,- zł
- 800,- zł
- 500,- zł
- 400,- zł
- 300,- zł
- 100,- zł

zaliczane są bezpośrednio w koszty i ujmowane w ewidencji ilościowej,

b) składniki majątku o wartości początkowej powyżej:

- 1.000,- zł do 10.000,- zł
- 800,- zł do 10.000,- zł
- 500,- zł do 10.000,- zł
- 400,- zł do 10.000,- zł
- 300,- zł do 10.000,- zł
- 100,- zł do 10.000,- zł

zaliczane są do pozostałych środków trwałych i wartości niematerialnych i prawnych i wprowadza się je do ewidencji ilościowo-wartościowej odrębnie dla każdego składnika. Składniki te umarzane są jednorazowo w miesiącu oddania do użytkowania,

c) składniki majątku o wartości:

- początkowej powyżej 10.000,- zł zaliczane są do środków trwałych lub do wartości niematerialnych i prawnych i wprowadza się do ewidencji ilościowo-wartościowej odrębnie dla każdego składnika. Od składników tych dokonuje się odpisów amortyzacyjnych począwszy od miesiąca następującego po miesiącu oddania składnika do użytkowania według stawek podatkowych,
- początkowej powyżej 10.000,- zł zaliczane są do środków trwałych lub wartości niematerialnych i prawnych i wprowadza się je do ewidencji w miesiącu oddania do użytkowania lub nabycia a odpisy amortyzacyjne nalicza się po miesiącu oddania składnika do użytkowania. Składniki te umarzane są jednorazowo w miesiącu oddania do użytkowania,
- powyżej 10.000,- zł jednostka zalicza do środków trwałych lub wartości niematerialnych i prawnych i wprowadza do ewidencji bilansowej tych aktywów. Dokonywanie odpisów amortyzacyjnych rozpoczyna się począwszy od miesiąca następującego po miesiącu oddania składnika do użytkowania, według stawek podatkowych,

d) wszystkie nakłady na ulepszenie środków trwałych:

- podwyższają wartość początkową tych obiektów,
- przekraczające wartość 10.000,- zł podwyższają wartość początkową tych środków trwałych, a nieprzekraczające 10.000,- zł odnoszone są w koszty bieżącego okresu jako koszty remontu,
- przekraczające wartość 10.000,- zł podwyższają wartość początkową tych środków, a nieprzekraczające 10.000,- zł odnoszone są w koszty bieżące.

Rzeczowe składniki obrotowe wycenia się według szczegółowo zidentyfikowanych cen rzeczywistych na podstawie kartotek ilościowo wartościowych.

Metody wyceny aktywów i pasywów oraz metoda sporządzania rachunku zysków i strat

W roku obrotowym 2018 stosowano zasady wynikające z ustawy z dnia 29 września 1994 r. o rachunkowości, z uwzględnieniem szczególnych zasad wyceny zawartych w rozporządzeniu Ministra Finansów z dnia 5 lipca 2010 r. w sprawie szczególnych zasad rachunkowości oraz planów kont dla budżetu państwa, budżetów jednostek samorządu terytorialnego, jednostek budżetowych, samorządowych zakładów budżetowych, państwowych funduszy celowych oraz państwowych jednostek budżetowych mających siedzibę poza granicami Rzeczypospolitej Polskiej.

### Środki trwałe

Ø Środki trwałe wyceniane były według :

- cen zakupu
- cen nabycia lub kosztów wytworzenia, otrzymane nieodpłatnie według decyzji właściwego organu
- wartości netto tj. z uwzględnieniem odpisów umorzeniowych ustalonych na dzień bilansowy.

Wartości niematerialne i prawne

Ø Wartości niematerialne i prawne wyceniane były według:

- cen zakupu
- cen nabycia lub kosztów wytworzenia.

Nieruchomości

Ø Nieruchomości ewidencjonuje się i wycenia według:

- cen nabycia lub kosztów wytworzenia, otrzymane nieodpłatnie według decyzji właściwego organu
- cen zakupu
- Decyzji nr 11/Z/06 Zarządu Powiatu w Żywcu.

Udziały (akcje) w innych jednostkach i inne trwałe aktywa finansowe

Udziały i akcje zostały wycenione według cen nabycia lub w cenie zakupu-na dzień przyjęcia do ewidencji. Na dzień bilansowy wyceniono według ceny nabycia pomniejszonej o odpisy z tytułu trwałej utraty wartości.

Należności

Ø Należności wycenione zostały :

- w kwocie brutto
- w kwocie wymagalnej zapłaty, odsetki ujmuje się nie później niż na koniec roku obrotowego
- w wartości nominalnej łącznie z podatkiem VAT, a na dzień bilansowy w wysokości wymagalnej zapłaty.

## Zapasy

- Ø Zapasy materiałów, towarów, produktów gotowych, półproduktów i produktów w toku wycenia się według:
- cen zakupu
  - cen zakupu przy zastosowaniu metody FIFO do wyceny zakupu.

## Zobowiązania

- Ø Zobowiązania wycenione zostały w kwocie:
- wymagającej zapłaty
  - brutto
  - wynikającej z deklaracji oraz otrzymanych faktur.

5. Inne informacje -

II. Dodatkowe informacje i objaśnienia obejmują w szczególności :

1.1. Szczegółowy zakres zmian wartości grup rodzajowych środków trwałych, wartości niematerialnych i prawnych, zawierający stan tych aktywów na początek roku obrotowego, zwiększenia i zmniejszenia z tytułu: aktualizacji wartości, nabycia, rozchodu, przemieszczenia wewnętrznego oraz stan końcowy, a dla majątku amortyzowanego – podobne przedstawienie stanów i tytułów zmian dotychczasowej amortyzacji lub umorzenia.

Główne składniki aktywów trwałych

Lp.	Nazwa grupy rodzajowej składnika aktywów według układu w bilansie	Wartość początkowa – stan na początek roku obrotowego	Zwiększenie wartości początkowej			Ogółem zwiększenie wartości początkowej (4 + 5 + 6)	Zmniejszenie wartości początkowej			Ogółem zmniejszenie wartości początkowej (8 + 9 + 10)	Wartość początkowa – stan na koniec roku obrotowego (3 + 7 – 11)	Umorzenie – stan na początek roku obrotowego	Zwiększenia w ciągu roku obrotowego			Ogółem zwiększenie umorzenia (14 + 15 + 16)	Zmniejszenie umorzenia	Umorzenie – stan na koniec roku obrotowego (13 + 17 – 18)	Wartość netto składników aktywów	
			aktualizacja	Przychody	przemieszczenie		zbycie	likwidacja	inne				aktualizacja	amortyzacja za rok obrotowy	inne				stan na początek roku obrotowego (3 – 13)	stan na koniec roku obrotowego (12 – 19)
1	2	3	4	5	6	7	8	9	10	11	12	13	14	15	16	17	18	19	20	21
1.	Wartości niematerialne i prawne	5 155 133,52	-	162 223,24	-	162 223,24	-	85 287,80	29 729,17	115 016,97	5 202 339,79	5 127 952,16	-	178 205,37	6 894,23	185 099,60	115 016,97	5 198 034,79	27 181,36	4 305,00
2.	Grunty	17 415 210,01	-	68 650,00	-	68 650,00	5 068,80	-	-	5 068,80	17 478 791,21	701,40	-	100,20	-	100,20	-	801,60	17 414 508,61	17 477 989,61
3.	Grunty stanowiące własność jednostki samorządu terytorialnego przekazane w użytkowanie wieczyste innym podmiotom	-	-	-	-	-	-	-	-	-	-	-	-	-	-	-	-	-	-	-
4.	Budynki, lokale i obiekty inżynierii lądowej i wodnej	800 403 800,57	-	34 908 449,02	56 155,12	34 964 604,14	123 753,52	22 361,78	6 006,06	152 121,36	835 216 283,35	282 474 113,27	-	34 935 456,04	-	34 935 456,04	49 710,07	317 359 859,24	517 929 687,30	517 856 424,11
5.	Urządzenia i techniczne i maszyny	10 534 071,65	-	529 704,02	476 357,71	1 006 061,73	-	328 662,28	311 462,25	640 124,53	10 900 008,85	9 396 127,05	-	553 015,32	279 897,32	832 912,16	576 211,91	9 652 827,78	1 137 944,60	1 247 181,07
6.	Środki transportu	7 033 649,54	-	269 077,78	-	269 077,78	-	46 800,00	45 154,14	91 954,14	7 210 773,18	5 886 625,05	-	324 458,14	-	324 458,14	91 954,14	6 119 129,05	1 147 024,49	1 091 644,13
7.	Inne środki trwałe	13 072 038,86	-	504 758,71	30 626,50	535 385,21	-	321 985,10	1 258 827,43	1 580 812,53	12 026 611,54	12 938 881,42	-	434 394,08	41 476,98	475 871,06	1 560 755,15	11 853 997,33	133 157,44	172 614,21
8.	Środki trwałe w budowie	2 617 777,62	-	42 036 450,35	-	42 036 450,35	11 795,70	94 380,93	35 953 007,81	36 059 184,44	8 595 043,53	-	-	-	-	-	-	-	2 617 777,62	8 595 043,53

1.2. Aktualną wartość rynkową środków trwałych, w tym dóbr kultury- o ile jednostka dysponuje takimi informacjami.

Aktualna wartość rynkowa środków trwałych

Lp.	Wyszczególnienie	Aktualna wartość rynkowa [zł]
1.	Grunty	19 823 984,87
2.	Budynki	74 824 435,79
3.	Dobra kultury	55 395,00

1.3. Kwotę dokonanych w trakcie roku obrotowego odpisów aktualizujących wartość aktywów trwałych odrębnie dla długoterminowych aktywów niefinansowych oraz długoterminowych aktywów finansowych.

Odpisy aktualizujące wartość aktywów trwałych

Lp.	Wyszczególnienie	Kwota odpisów
1.	Długoterminowe aktywa niefinansowe	0,00
2.	Długoterminowe aktywa finansowe	0,00

1.4. Wartość gruntów użytkowanych wieczysto.

Grunty w wieczystym użytkowaniu

Lp.	Treść (nr działki, nazwa)	Stan na koniec roku obrotowego
1	2	3
1.	Udział 1/5 w działce 4500/176 oraz 1/5 w działce 4500/120	2 004,00

1.5. Wartość nieamortyzowanych lub nieumarzanych przez jednostkę środków trwałych, używanych na podstawie umów najmu, dzierżawy i innych umów, w tym z tytułu umów leasingu.

Środki trwałe nieamortyzowane lub nieumarzane

Lp.	Wyszczególnienie	Stan na początek roku obrotowego	Zmiany w trakcie roku obrotowego		Stan na koniec roku obrotowego
			zwiększenia	zmniejszenia	(3 + 4 – 5)
1	2	3	4	5	6
1.	Grunty	0,00	0,00	0,00	0,00
2.	Budynki, lokale i obiekty inżynierii lądowej i wodnej	0,00	0,00	0,00	0,00
3.	Urządzenia techniczne i maszyny	162 555,16	2 801,82	0,00	165 356,98
4.	Środki transportu	0,00	0,00	0,00	0,00
5.	Inne środki trwałe	11 922,21	0,00	0,00	11 922,21
<b>Ogółem</b>		<b>174 477,37</b>	<b>2 801,82</b>	<b>0,00</b>	<b>177 279,19</b>

1.6. Liczbę oraz wartość posiadanych papierów wartościowych, w tym akcji i udziałów oraz dłużnych papierów wartościowych.

1. 10 akcji	1 400,00
-------------	----------

1.7. Dane o odpisach aktualizujących wartość należności, ze wskazaniem stanu na początek roku obrotowego, zwiększeniach, wykorzystaniu, rozwiązaniu i stanie na koniec roku obrotowego, z uwzględnieniem stanu należności finansowych jednostek samorządu terytorialnego (stan pożyczek zagrożonych).

Lp.	Grupa należności	Stan na początek roku obrotowego	Zmiany stanu odpisów w ciągu roku obrotowego			Stan na koniec roku obrotowego
			zwiększenia	wykorzystanie	rozwiązanie	
1	2	3	4	5	6	7
1.	Pozostałe należności	278 152,36	7 374,74	0,00	7 851,71	277 675,39
2.	Rozrachunki z odbiorcami	178 612,18	48 684,53	0,00	8 073,23	219 223,48
3.	Należności z tyt. dochodów Skarbu Państwa	1 329 573,03	574 400,82	17 508,24	22 679,97	1 863 785,64
4.	Należności z tyt. dochodów Powiatu	10 676,40	0,00	0,00	841,00	9 835,40



1.8. Dane o stanie rezerw według celu ich utworzenia na początek roku obrotowego, zwiększeniach, wykorzystaniu, rozwiązaniu i stanie końcowym.

#### Rezerwy na koszty i zobowiązania

Lp.	Wyszczególnienie	Stan na początek roku obrotowego	Zwiększenie w ciągu roku	Wykorzystanie w ciągu roku*	Rozwiązanie w ciągu roku**	Stan na koniec roku obrotowego
1	2	3	4	5	6	7
1.	Rezerwy długoterminowe ogółem na pozostałe koszty	0,00	0,00	0,00	0,00	0,00
2.	Rezerwy krótkoterminowe ogółem na pozostałe koszty	0,00	0,00	0,00	0,00	0,00
<b>Ogółem rezerwy</b>		<b>0,00</b>	<b>0,00</b>	<b>0,00</b>	<b>0,00</b>	<b>0,00</b>

1.9. Podział zobowiązań długoterminowych według pozycji bilansu o pozostałym od dnia bilansowego, przewidywanym umową, okresie spłaty:

a)	powyżej 1 roku do 3 lat,	16 400 000,00
b)	powyżej 3 lat do 5 lat,	12 550 000,00
c)	powyżej 5 lat.	995 758,00

#### Zobowiązania według okresów wymagalności

Lp.	Zobowiązania	Okres wymagalności			Razem
		powyżej 1 roku do 3 lat	powyżej 3 lat do 5 lat	powyżej 5 lat	
		stan na			
		BZ	BZ`	BZ	
1.	a) kredyty i pożyczki	16 400 000,00	12 550 000,00	995 758,00	29 945 758,00
2.	b) z tytułu emisji dłużnych papierów wartościowych	0,00	0,00	0,00	0,00
3.	c) inne zobowiązania finansowe (wekslowe)	0,00	0,00	0,00	0,00
4.	d) zobowiązania wobec budżetów	0,00	0,00	0,00	0,00
5.	e) z tytułu ubezpieczeń i innych świadczeń	0,00	0,00	0,00	0,00
6.	g) z tytułu wynagrodzeń	0,00	0,00	0,00	0,00
7.	h) pozostałe	0,00	0,00	0,00	0,00
<b>Ogółem</b>		<b>16 400 000,00</b>	<b>12 550 000,00</b>	<b>995 758,00</b>	<b>29 945 758,00</b>

1.10. Kwotę zobowiązań w sytuacji, gdy jednostka kwalifikuje umowy leasingu zgodnie z przepisami podatkowymi (leasing operacyjny), a według przepisów o rachunkowości byłby to leasing finansowy lub zwrotny z podziałem na kwotę zobowiązań z tytułu leasingu finansowego lub leasingu zwrotnego.

Zobowiązania z tytułu leasingu operacyjnego (zgodnie z przepisami podatkowymi)

Lp.	Wyszczególnienie	Kwota zobowiązań
1.	Zobowiązania z tytułu leasingu finansowego zgodnie z przepisami o rachunkowości	0,00
2.	Zobowiązania z tytułu leasingu zwrotnego zgodnie z przepisami o rachunkowości	0,00

1.11. Łączną kwotę zobowiązań zabezpieczonych na majątku jednostki ze wskazaniem charakteru i formy tych zabezpieczeń.

Wykaz zobowiązań zabezpieczonych na majątku

Lp.	Rodzaj zabezpieczenia	Kwota	Kwota	Na aktywach	Na aktywach
		zobowiązania	zabezpieczenia	trwałych	obrotowych
		na	na	na	na
		koniec roku	koniec roku	koniec roku	koniec roku
1.	Weksle	48 026 874,00	98 926 874,00	0,00	98 926 874,00
2.	Hipoteka	0,00	247 500 000,00	247 500 000,00	0,00
3.	Zastaw, w tym: zastaw skarbowy	0,00	0,00	0,00	0,00
4.	Inne (gwarancja bankowa, kara umowna)	0,00	0,00	0,00	0,00
<b>Ogółem</b>		<b>48 026 874,00</b>	<b>346 426 874,00</b>	<b>247 500 000,00</b>	<b>98 926 874,00</b>

- 1.12. Łączną kwotę zobowiązań warunkowych, w tym również udzielonych przez jednostkę gwarancji i poręczeń, także wekslowych, niewykazanych w bilansie ze wskazaniem zobowiązań zabezpieczonych na majątku jednostki oraz charakteru i formy tych zabezpieczeń.

Warunkowe zobowiązania wobec wierzycieli krajowych i zagranicznych

Lp.	Tytuł zobowiązania warunkowego	Stan na koniec roku obrotowego
1.	Udzielone gwarancje i poręczenia, w tym: udzielone dla jednostek powiązanych	0,00
2.	Kaucje i wadia	0,00
3.	Zawarte, lecz jeszcze niewykonane umowy	0,00
4.	Nieuznane roszczenia wierzycieli	0,00
5.	Inne	0,00
<b>Ogółem</b>		<b>0,00</b>

- 1.13. Wykaz istotnych pozycji czynnych i biernych rozliczeń międzyokresowych, w tym kwotę czynnych rozliczeń międzyokresowych kosztów stanowiących różnicę między wartością otrzymanych finansowych składników aktywów a zobowiązaniem zapłaty za nie.

Istotne pozycje rozliczeń międzyokresowych

Lp.	Wyszczególnienie (tytuły)	Stan na koniec roku obrotowego
1.	Ogółem czynne rozliczenia międzyokresowe kosztów, w tym: (należy wyszczególnić ważniejsze tytuły figurujące w księgach rachunkowych, np.: – opłacone z góry czynsze – prenumeraty – polisy ubezpieczenia osób i składników majątku)	17 470,66
2.	Ogółem rozliczenia międzyokresowe przychodów (pasywa bilansu)	172 065,00

1.14. Łączna kwota otrzymanych przez jednostkę gwarancji i poręczeń niewykazanych w bilansie.

Lp.	Wyszczególnienie	Kwota	Dodatkowe informacje
1.	Otrzymane gwarancje	1 525 300,00	-
2.	Otrzymane poręczenia	-	-
<b>Ogółem:</b>		<b>1 525 300,00</b>	<b>-</b>

1.15. Kwotę wypłaconych środków pieniężnych na świadczenia pracownicze.

Wypłacone świadczenia pracownicze

Lp.	Wyszczególnienie	Kwota	Dodatkowe informacje
1.	Odprawy emerytalne	674 953,29	31
2.	Nagrody jubileuszowe	951 688,04	152
3.	Inne	95 361,71	32
4.	Odprawy art. 20KN	78 753,57	6
<b>Ogółem:</b>		<b>1 800 756,61</b>	<b>221</b>

1.16. Inne informacje.

-
---

2.1. Wysokość odpisów aktualizujących wartość zapasów.

Odpisy aktualizujące wartość zapasów

Lp.	Wyszczególnienie	Kwota	Dodatkowe informacje
1.	Materiały	0,00	-
2.	Towary	0,00	-

2.2. Koszt wytworzenia środków trwałych w budowie; w tym odsetki oraz różnice kursowe, które powiększyły koszt wytworzenia środków trwałych w budowie w roku obrotowym.

Koszt wytworzenia środków trwałych w budowie

Lp.	Wyszczególnienie	Kwota	Dodatkowe informacje
1.	Koszt wytworzenia środków trwałych w budowie, w tym:	39 006 527,90	-
	- odsetki, które powiększyły ten koszt w roku obrotowym		
	- różnice kursowe, które powiększyły ten koszt w roku obrotowym		

2.3. Kwotę i charakter poszczególnych pozycji przychodów lub kosztów o nadzwyczajnej wartości lub które wystąpiły incydentalnie.

Przychody/koszty o nadzwyczajnej wartości lub które wystąpiły incydentalnie

Lp.	Wyszczególnienie	Kwota	Dodatkowe informacje
1.	Przychody: - o nadzwyczajnej wartości, -które wystąpiły incydentalnie	15 004,49	kary umowne, odszkodowania
2.	Koszty: - o nadzwyczajnej wartości, -które wystąpiły incydentalnie	7 771 933,73	USKŻ, opłaty sądowe

2.4. Informację o kwocie należności z tytułu podatków realizowanych przez organy podatkowe podległe ministrowi właściwemu do spraw finansów publicznych wykazanych w sprawozdaniu z wykonaniu planu dochodów budżetowych.

-
---

2.5. Inne informacje.

-
---

3. Inne informacje niż wymienione powyżej, jeżeli mogłyby w istotny sposób wpłynąć na ocenę sytuacji majątkowej i finansowej oraz wynik finansowy jednostki.

Informacje o przeciętnym w roku obrotowym zatrudnieniu, z podziałem na grupy zawodowe.

Stan i struktura zatrudnienia w roku obrotowym

Lp.	Wyszczególnienie	Przeciętne zatrudnienie
1.	Pracownicy umysłowi	960,10
2.	Pracownicy na stanowiskach robotniczych	192,02
3.	Pracownicy zatrudnieni poza granicami kraju	0,00
4.	Uczniowie	0,00
5.	Osoby przebywające na urloпах bezpłatnych i wychowawczych	13,78
<b>Ogółem</b>		<b>1 165,90</b>