


Nazwa i adres jednostki sprawozdawczej Zarząd Powiatu Żywieckiego ul.Kraśnińskiego 13 34-300 ŻYWIEC Numer identyfikacyjny REGON 072181729	BILANS jednostki budżetowej i samorządowego zakładu budżetowego sporządzony na dzień 31-12-2019 r.	Adresat: Regionalna Izba Obrachunkowa w Katowicach
		Wysłać bez pisma przewodniego 803E3C31CF20CF5A 

AKTYWA	Stan na początek roku	Stan na koniec roku	PASYWA	Stan na początek roku	Stan na koniec roku
A Aktywa trwałe	546 589 206,51	572 269 132,73	A Fundusz	541 637 170,55	565 053 618,21
A.I Wartości niematerialne i prawne	4 305,00	51 660,00	A.I Fundusz jednostki	511 538 691,58	548 637 318,07
A.II Rzeczowe aktywa trwałe	546 440 896,66	572 123 467,63	A.II Wynik finansowy netto (+,-)	30 098 478,97	16 416 300,14
A.II.1 Środki trwałe	537 845 853,13	548 064 827,20	A.II.1 Zysk netto (+)	148 624 093,96	144 589 725,94
A.II.1.1 Grunty	17 477 989,61	17 481 828,92	A.II.2 Strata netto (-)	-118 525 614,99	-128 173 425,80
A.II.1.1.1 Grunty stanowiące własność jednostki samorządu terytorialnego, przekazane w użytkowanie wieczyste innym podmiotom	0,00	0,00	A.III Odpisy z wyniku finansowego (nadwyżka środków obrotowych) (-)	0,00	0,00
A.II.1.2 Budynki, lokale i obiekty inżynierii lądowej i wodnej	517 856 424,11	528 203 296,95	A.IV Fundusz mienia zlikwidowanych jednostek	0,00	0,00
A.II.1.3 Urządzenia techniczne i maszyny	1 247 181,07	1 169 370,26	B Fundusze placówek	0,00	0,00
A.II.1.4 Środki transportu	1 091 644,13	992 708,54	C Państwowe fundusze celowe	2 227 552,63	1 500 291,46
A.II.1.5 Inne środki trwałe	172 614,21	217 622,53	D Zobowiązania i rezerwy na zobowiązania	13 065 780,46	16 386 754,62
A.II.2 Środki trwałe w budowie (inwestycje)	8 595 043,53	24 058 640,43	D.I Zobowiązania długoterminowe	0,00	0,00
A.II.3 Zaliczka na środki trwałe w budowie (inwestycje)	0,00	0,00	D.II Zobowiązania krótkoterminowe	12 893 715,46	16 258 650,62
A.III Należności długoterminowe	142 604,85	92 605,10	D.II.1 Zobowiązania z tytułu dostaw i usług	2 369 881,08	2 722 027,84
A.IV Długoterminowe aktywa finansowe	1 400,00	1 400,00	D.II.2 Zobowiązania wobec budżetów	369 443,51	312 827,46
A.IV.1 Akcje i udziały	1 400,00	1 400,00	D.II.3 Zobowiązania z tytułu ubezpieczeń i innych świadczeń	2 952 277,67	3 581 132,91
A.IV.2 Inne papiery wartościowe	0,00	0,00	D.II.4 Zobowiązania z tytułu wynagrodzeń	4 262 166,63	5 507 019,67

Elżbieta Wątroba
(główny księgowy)

2020-04-29
(rok, miesiąc, dzień)

Adrian Midor
Andrzej Kalata
Jan Witkowski
Stanisław Kucharczyk
(kierownik jednostki)

BeSTia

803E3C31CF20CF5A

A.IV.3 Inne długoterminowe aktywa finansowe	0,00	0,00	D.II.5 Pozostałe zobowiązania	53 203,90	69 123,07
A.V Wartość mienia zlikwidowanych jednostek	0,00	0,00	D.II.6 Sumy obce (depozytowe, zabezpieczenie wykonania umów)	793 673,68	1 893 562,73
B Aktywa obrotowe	10 341 297,13	10 671 531,56	D.II.7 Rozliczenia z tytułu środków na wydatki budżetowe i z tytułu dochodów budżetowych	13 940,07	30 423,94
B.I Zapasy	663 294,26	518 764,18	D.II.8 Fundusze specjalne	2 079 128,92	2 142 533,00
B.I.1 Materiały	593 413,13	448 657,57	D.II.8.1 Zakładowy Fundusz Świadczeń Socjalnych	2 079 128,92	2 142 533,00
B.I.2 Półprodukty i produkty w toku	56 190,46	0,00	D.II.8.2 Inne fundusze	0,00	0,00
B.I.3 Produkty gotowe	0,00	60 230,00	D.III Rezerwy na zobowiązania	0,00	0,00
B.I.4 Towary	13 690,67	9 876,61	D.IV Rozliczenia międzyokresowe	172 065,00	128 104,00
B.II Należności krótkoterminowe	6 281 866,18	6 303 130,07			
B.II.1 Należności z tytułu dostaw i usług	145 703,43	137 220,06			
B.II.2 Należności od budżetów	2 470,66	22 987,22			
B.II.3 Należności z tytułu ubezpieczeń i innych świadczeń	0,00	0,00			
B.II.4 Pozostałe należności	6 133 692,09	6 142 922,79			
B.II.5 Rozliczenia z tytułu środków na wydatki budżetowe i z tytułu dochodów budżetowych	0,00	0,00			
B.III Krótkoterminowe aktywa finansowe	3 378 666,03	3 825 614,14			
B.III.1 Środki pieniężne w kasie	0,00	0,00			
B.III.2 Środki pieniężne na rachunkach bankowych	1 198 202,20	2 364 448,96			
B.III.3 Środki pieniężne państwowego funduszu celowego	2 179 988,13	1 460 630,87			
B.III.4 Inne środki pieniężne	475,70	534,31			
B.III.5 Akcje lub udziały	0,00	0,00			
B.III.6 Inne papiery wartościowe	0,00	0,00			
B.III.7 Inne krótkoterminowe aktywa finansowe	0,00	0,00			

Elżbieta Wątroba
(główny księgowy)

2020-04-29
(rok, miesiąc, dzień)

Adrian Midor
Andrzej Kalata
Jan Witkowski
Stanisław Kucharczyk
(kierownik jednostki)

BeSTia

803E3C31CF20CF5A

B.IV Rozliczenia międzyokresowe	17 470,66	24 023,17			
Suma aktywów	556 930 503,64	582 940 664,29	Suma pasywów	556 930 503,64	582 940 664,29

 Elżbieta Wątroba
 (główny księgowy)

 2020-04-29
 (rok, miesiąc, dzień)

 Adrian Midor
 Andrzej Kalata
 Jan Witkowski
 Stanisław Kucharczyk
 (kierownik jednostki)

BeSTia

803E3C31CF20CF5A

Wyjaśnienia do bilansu


Elżbieta Wątroba
(główny księgowy)

BeSTia

2020-04-29
(rok, miesiąc, dzień)

803E3C31CF20CF5A

Adrian Midor
Andrzej Kalata
Jan Witkowski
Stanisław Kucharczyk
(kierownik jednostki)

Nazwa i adres jednostki sprawozdawczej Zarząd Powiatu Żywieckiego ul. Krasieńskiego 13 34-300 ŻYWIEC Numer identyfikacyjny REGON 072181729		Rachunek zysków i strat jednostki (wariant porównawczy) sporządzony na na dzień 31-12-2019 r.		Adresat: Regionalna Izba Obrachunkowa w Katowicach Wysłać bez pisma przewodniego 252AEBC3634C3D55 	
		Stan na koniec roku poprzedniego		Stan na koniec roku bieżącego	
A. Przychody netto z podstawowej działalności operacyjnej		175 364 241,65		174 848 527,32	
A.I. Przychody netto ze sprzedaży produktów		0,00		0,00	
A.II. Zmiana stanu produktów (zwiększenie - wartość dodatnia, zmniejszenie - wartość ujemna)		590,53		2 015,97	
A.III. Koszt wytworzenia produktów na własne potrzeby jednostki		0,00		0,00	
A.IV. Przychody netto ze sprzedaży towarów i materiałów		0,00		0,00	
A.V. Dotacje na finansowanie działalności podstawowej		0,00		0,00	
A.VI. Przychody z tytułu dochodów budżetowych		175 363 651,12		174 846 511,35	
B. Koszty działalności operacyjnej		136 042 485,55		152 359 801,10	
B.I. Amortyzacja		35 501 997,91		36 554 388,17	
B.II. Zużycie materiałów i energii		7 630 026,99		8 226 834,76	
B.III. Usługi obce		10 296 693,10		15 169 314,11	
B.IV. Podatki i opłaty		320 557,92		494 455,03	
B.V. Wynagrodzenia		60 147 770,22		68 359 838,82	
B.VI. Ubezpieczenia społeczne i inne świadczenia dla pracowników		14 670 665,54		16 279 285,39	
B.VII. Pozostałe koszty rodzajowe		1 217 801,85		1 418 323,16	
B.VIII. Wartość sprzedanych towarów i materiałów		0,00		0,00	
B.IX. Inne świadczenia finansowane z budżetu		5 798 460,72		5 857 361,66	
B.X. Pozostałe obciążenia		458 511,30		0,00	
C. Zysk (strata) z działalności podstawowej (A - B)		39 321 756,10		22 488 726,22	
D. Pozostałe przychody operacyjne		914 038,88		588 822,93	
D.I. Zysk ze zbycia niefinansowych aktywów trwałych		645 371,41		64 515,16	
D.II. Dotacje		0,00		0,00	
D.III. Inne przychody operacyjne		268 667,47		524 307,77	

Elżbieta Wątroba
główny księgowy

2020-04-29
rok, miesiąc, dzień

Andrzej Kalata
Jan Witkowski
Stanisław Kucharczyk
Adrian Midor
kierownik jednostki

E.	Pozostałe koszty operacyjne	9 150 095,49	4 061 946,73
E.I.	Koszty inwestycji finansowanych ze środków własnych samorządowych zakładów budżetowych i dochodów jednostek budżetowych gromadzonych na wydzielonym rachunku	0,00	0,00
E.II.	Pozostałe koszty operacyjne	9 150 095,49	4 061 946,73
F.	Zysk (strata) z działalności operacyjnej (C + D - E)	31 085 699,49	19 015 602,42
G.	Przychody finansowe	482 410,25	535 368,94
G.I.	Dywidendy i udziały w zyskach	0,00	0,00
G.II.	Odsetki	439 770,25	493 603,94
G.III.	Inne	42 640,00	41 765,00
H.	Koszty finansowe	1 469 630,77	1 334 671,22
H.I.	Odsetki	1 280 531,02	1 115 577,35
H.II.	Inne	189 099,75	219 093,87
I.	Zysk (strata) brutto (F+G-H)	30 098 478,97	18 216 300,14
J.	Podatek dochodowy	0,00	0,00
K.	Pozostałe obowiązkowe zmniejszenia zysku (zwiększenia straty)	0,00	1 800 000,00
L.	Zysk (strata) netto (I-J-K)	30 098 478,97	16 416 300,14

Elżbieta Wątroba
główny księgowy


2020-04-29
rok, miesiąc, dzień

Andrzej Kalata
Jan Witkowski
Stanisław Kucharczyk
Adrian Midor
kierownik jednostki

Elżbieta Wątroba
główny księgowy

2020-04-29
rok, miesiąc, dzień

Andrzej Kalata
Jan Witkowski
Stanisław Kucharczyk
Adrian Midor
kierownik jednostki

Nazwa i adres jednostki sprawozdawczej Zarząd Powiatu Żywieckiego ul. Krasińskiego 13 34-300 ŻYWIEC	Zestawienie zmian w funduszu jednostki sporządzone na na dzień 31-12-2019 r.	Adresat: Regionalna Izba Obrachunkowa w Katowicach	
Numer identyfikacyjny REGON 072181729		Wysłać bez pisma przewodniego 8F4F22D131EA0B79 	
		Stan na koniec roku poprzedniego	Stan na koniec roku bieżącego
I. Fundusz jednostki na początek okresu (BO)	539 412 866,39	511 538 691,58	
I.1. Zwiększenie funduszu (z tytułu)	322 278 988,07	378 026 618,45	
I.1.1. Zysk bilansowy za rok ubiegły	111 109 362,26	148 624 093,96	
I.1.2. Zrealizowane wydatki budżetowe	170 315 081,99	166 863 158,95	
I.1.3. Zrealizowane płatności ze środków europejskich	0,00	0,00	
I.1.4. Środki na inwestycje	40 240 134,93	22 645 098,84	
I.1.5. Aktualizacja wyceny środków trwałych	0,00	0,00	
I.1.6. Nieodpłatnie otrzymane środki trwałe i środki trwałe w budowie oraz wartości niematerialne i prawne	587 989,01	1 872 299,07	
I.1.7. Aktywa przejęte od zlikwidowanych lub połączonych jednostek	0,00	0,00	
I.1.8. Aktywa otrzymane w ramach centralnego zaopatrzenia	0,00	0,00	
I.1.9. Pozostałe odpisy z wyniku finansowego za rok bieżący	0,00	0,00	
I.1.10. Inne zwiększenia	26 419,88	38 021 967,63	
I.2. Zmniejszenia funduszu jednostki (z tytułu)	350 153 162,88	340 917 991,96	
I.2.1. Strata za rok ubiegły	112 146 614,48	118 525 614,99	
I.2.2. Zrealizowane dochody budżetowe	175 770 898,68	175 066 620,77	
I.2.3. Rozliczenie wyniku finansowego i środków obrotowych za rok ubiegły	0,00	0,00	
I.2.4. Dotacje i środki na inwestycje	61 513 789,11	46 778 116,07	
I.2.5. Aktualizacja środków trwałych	0,00	0,00	
I.2.6. Wartość sprzedanych i nieodpłatnie przekazanych środków trwałych i środków trwałych w budowie oraz wartości niematerialnych i prawnych	416 790,33	144 156,14	
I.2.7. Pasywa przejęte od zlikwidowanych lub połączonych jednostek	0,00	0,00	
I.2.8. Aktywa przekazane w ramach centralnego zaopatrzenia	0,00	0,00	
I.2.9. Inne zmniejszenia	305 070,28	403 483,99	

Elżbieta Wątroba
główny księgowy

2020-04-29
rok, miesiąc, dzień

Jan Witkowski
Stanisław Kucharczyk
Andrzej Kalata
Adrian Midor
kierownik jednostki

II.	Fundusz jednostki na koniec okresu (BZ)	511 538 691,58	548 637 318,07
III.	Wynik finansowy netto za rok bieżący (+,-)	30 098 478,97	16 416 300,14
III.1.	zysk netto (+)	148 624 093,96	144 589 725,94
III.2.	strata netto (-)	-118 525 614,99	-128 173 425,80
III.3.	nadwyżka środków obrotowych	0,00	0,00
IV.	Fundusz (II+,-III)	541 637 170,55	565 053 618,21

 Elżbieta Wątroba
 główny księgowy


 2020-04-29
 rok, miesiąc, dzień

 Jan Witkowski
 Stanisław Kucharczyk
 Andrzej Kalata
 Adrian Midor
 kierownik jednostki

Elżbieta Wątroba
główny księgowy

2020-04-29
rok, miesiąc, dzień

Jan Witkowski
Stanisław Kucharczyk
Andrzej Kalata
Adrian Midor
kierownik jednostki

Nazwa i adres jednostki sprawozdawczej Zarząd Powiatu Żywieckiego ul.Krasińskiego 13 34-300 ŻYWIEC	<p style="text-align: center;">Wyciąg z danych zawartych w załączniku 'Informacja dodatkowa'</p> <p style="text-align: center;">sporządzony na dzień: 31-12-2019 r.</p>	Adresat: Regionalna Izba Obrachunkowa w Katowicach
Numer identyfikacyjny REGON 072181729		<p style="text-align: center;">1C00E40DAABAF3FC</p> 

II.	Dodatkowe informacje i objaśnienia obejmują w szczególności:	
	Wyszczególnienie	Kwota
1.7.	Kwota odpisu aktualizującego należności finansowe z tytułu pożyczek udzielonych ze środków budżetu JST utworzonego na podstawie art. 35b ust. 1 ustawy o rachunkowości - ujęta w poz. 1.7 Informacji dodatkowej	0,00
1.10.	kwotę zobowiązań w sytuacji gdy jednostka kwalifikuje umowy leasingu zgodnie z przepisami podatkowymi (leasing operacyjny), a według przepisów o rachunkowości byłby to leasing finansowy lub zwrotny z podziałem na kwotę zobowiązań z tytułu leasingu finansowego lub leasingu zwrotnego	0,00
1.10.1.	Łączna kwota zobowiązań z tytułu leasingu finansowego wykazana w pozycji 1.10	0,00
1.10.2.	Łączna kwota zobowiązań z tytułu leasingu zwrotnego wykazana w pozycji 1.10	0,00
1.12.	łącznie kwotę zobowiązań warunkowych, w tym również udzielonych przez jednostkę gwarancji i poręczeń, także wekslowych, niewykazanych w bilansie, ze wskazaniem zobowiązań zabezpieczonych na majątku jednostki oraz charakteru i formy tych zabezpieczeń	0,00

Potwierdzenie za zgodność z danymi w Informacji dodatkowej

Elżbieta Wątroba
(główny księgowy)

2020.05.06
rok mies. dzień

Stanisław Kucharczyk
Adrian Midor
Andrzej Kalata
(kierownik jednostki)

Wyciąg z danych zawartych w załączniku 'Informacja dodatkowa'

Symbol	Wyszczególnienie	Uwaga JST
--------	------------------	-----------

Potwierdzenie za zgodność z danymi w Informacji dodatkowej

Elżbieta Wątroba
(główny księgowy)

2020.05.06
rok mies. dzień

Stanisław Kucharczyk
Adrian Midor
Andrzej Kalata
(kierownik jednostki)

INFORMACJA DODATKOWA

ZARZĄDU POWIATU ŻYWIECKIEGO

ul. Krasińskiego 13, 34-300 Żywiec

Sprawozdanie finansowe za okres

01.01.2019 R. - 31.12.2019 R.

WPROWADZENIE

DO SPRAWOZDANIA FINANSOWEGO

1. Sprawozdanie finansowe (nazwa jednostki)

- Domu Pomocy Społecznej, z siedzibą 34-300 Żywiec, ul. Śliżowy Potok 8
- I Liceum Ogólnokształcącego w Żywcu, z siedzibą 34-300 Żywiec, ul. Słowackiego 2
- Komendy Powiatowej Państwowej Straży Pożarnej, z siedzibą 34-300 Żywiec, ul. Objazdowa 2
- Placówki Opiekuńczo-Wychowawczej, z siedzibą 34-300 Żywiec, ul. Kopernika 5
- Poradni Psychologiczno-Pedagogicznej, z siedzibą 34-360 Milówka, ul. Dworcowa 17
- Poradni Psychologiczno-Pedagogicznej, z siedzibą 34-300 Żywiec, ul. Grunwaldzka 10
- Powiatowego Centrum Pomocy Rodzinie, z siedzibą 34-300 Żywiec, ul. Ks. Słonki 24
- Powiatowego Inspektoratu Nadzoru Budowlanego, z siedzibą 34-300 Żywiec, ul. Bracka 30
- Powiatowego Urzędu Pracy, z siedzibą 34-300 Żywiec, ul. Łączna 28
- Powiatowego Zarządu Dróg, z siedzibą 34-300 Żywiec, ul. Leśnianka 102a
- Samorządowej Szkoły Muzycznej II Stopnia, z siedzibą 34-300 Żywiec, ul. Sienkiewicza 19
- Specjalnego Ośrodka Szkolno-Wychowawczego, z siedzibą 34-300 Żywiec, ul. Kopernika 77
- Starostwa Powiatowego, z siedzibą 34-300 Żywiec, ul. Krasińskiego 13
- Szkolnego Schroniska Młodzieżowego, z siedzibą 34-325 Łodygowice, ul. Beskidzka 80
- Zespołu Szkół Agrotechnicznych i Ogólnokształcących, z siedzibą 34-300 Żywiec, ul. Moszczanicka 9
- Zespołu Szkół Budowlano-Drzewnych, z siedzibą 34-300 Żywiec, ul. Szkolna 2
- Zespołu Szkół Ekonomiczno-Gastronomicznych, z siedzibą 34-300 Żywiec, ul. Mickiewicza 6
- Zespołu Szkół Mechaniczno-Elektrycznych, z siedzibą 34-300 Żywiec, ul. Komisji Edukacji Narodowej 3
- Zespołu Szkół Ogólnokształcących i Technicznych, z siedzibą 34-360 Milówka, ul. Dworcowa 17
- Zespołu Szkół Samochodowych, z siedzibą 34-300 Żywiec, ul. Grunwaldzka 10
- Zespołu Szkół Technicznych i Leśnych, z siedzibą 34-300 Żywiec, ul. Grunwaldzka 9
- Zespołu Szkół Zawodowych, z siedzibą 34-350 Węgierska Górka, ul. Kościuszki 14

zostało sporządzone zgodnie z ustawą z dnia 29 września 1994 roku o rachunkowości, z uwzględnieniem zasad określonych w rozporządzeniu Ministra Finansów z dnia 5 lipca 2010r. w sprawie szczególnych zasad rachunkowości oraz planów kont dla budżetu państwa, budżetów jednostek samorządu terytorialnego, jednostek budżetowych, samorządowych zakładów budżetowych, państwowych funduszy celowych oraz państwowych jednostek budżetowych mających siedzibę poza granicami Rzeczypospolitej Polskiej.

Do zadań Jednostki należy (wg rodzajów działalności):

Działalność podstawowa:

- PKD 8730Z-pomoc społeczna z zakwaterowaniem dla osób w podeszłym wieku i osób niepełnosprawnych
- PKD 8425Z-ochrona przeciwpożarowa
- PKD 8560Z-działalność wspomagająca edukację
- PKD 8413Z-kierowanie w zakresie efektywności gospodarowania
- PKD 4211Z-roboty związane z budową dróg i autostrad
- PKD 8532A-technika
- PKD 8790Z-pozostała pomoc społeczna w zakwaterowaniu
- PKD 8531A-całodobowa opieka wychowawcza dla dzieci i młodzieży
- PKD 8411Z-kierowanie podstawowymi rodzajami działalności publicznej
- PKD 5520Z-objekty noclegowe turystyczne i miejsca krótkotrwałego zakwaterowania
- PKD 8810Z - pomoc społeczna bez zakwaterowania dla osób w podeszłym wieku i osób niepełnosprawnych

2.Okres objęty sprawozdaniem finansowym

Sprawozdanie finansowe obejmuje okres od 1 stycznia 2019 roku do 31 grudnia 2019 roku.

3.Wskazanie, że sprawozdanie zawiera dane łączne

Sprawozdanie finansowe obejmuje łączne dane dotyczące jednostki i wchodzących w jej skład 22 jednostek samobilansujących.

4.Przyjęte zasady rachunkowości

1.Odpisy amortyzacyjne lub umorzeniowe środków trwałych i wartości niematerialnych i prawnych odbywają się:

- przy zastosowaniu stawek amortyzacyjnych określonych w przepisach o podatku dochodowym od osób prawnych,
- przy zastosowaniu stawek amortyzacyjnych określonych w ustawie o podatku dochodowym od osób prawnych metodą liniową jednorazowo za okres danego roku
- zgodnie ze stawkami przewidzianymi w wykazie rocznych stawek amortyzacyjnych
- jednorazowo na koniec roku obrotowego przy zastosowaniu stawek amortyzacyjnych określonych w przepisach o podatku dochodowym od osób prawnych
- począwszy od miesiąca następującego po miesiącu oddania składnika do używania, według stawek podatkowych.

2.Ewidencja szczegółowa rzeczowych składników obrotowych prowadzona jest wg zasad:

a)składniki majątku których wartość początkowa nie przekracza:

- 300,- zł
- 1.000,- zł

zaliczane są bezpośrednio w koszty i ujmowane w ewidencji ilościowej,

b)składniki majątku o wartości początkowej powyżej:

- 300,- zł do 10.000,- zł
- 1.000,- zł do 10.000,- zł

zaliczane są do pozostałych środków trwałych i wartości niematerialnych i prawnych i wprowadza się je do ewidencji ilościowo-wartościowej odrębnie dla każdego składnika. Składniki te umarzane są jednorazowo w miesiącu oddania do używania,

c) składniki majątku o wartości:

- początkowej powyżej 10.000,- zł zaliczane są do środków trwałych lub do wartości niematerialnych i prawnych i wprowadza się do ewidencji ilościowo-wartościowej odrębnie dla każdego składnika. Od składników tych dokonuje się odpisów amortyzacyjnych począwszy od miesiąca następującego po miesiącu oddania składnika do używania według stawek podatkowych,
- początkowej powyżej 10.000,- zł zaliczane są do środków trwałych lub wartości niematerialnych i prawnych i wprowadza się je do ewidencji w miesiącu oddania do użytkowania lub nabycia a odpisy amortyzacyjne nalicza się po miesiącu oddania składnika do użytkowania. Składniki te umarzane są jednorazowo w miesiącu oddania do używania,

d) wszystkie nakłady na ulepszenie środków trwałych:

- podwyższają wartość początkową tych obiektów,
- przekraczające wartość 10.000,- zł podwyższają wartość początkową tych środków, a nieprzekraczające 10.000,- zł odnoszone są w koszty bieżące.

Rzeczowe składniki obrotowe wycenia się według szczegółowo zidentyfikowanych cen rzeczywistych na podstawie kartotek ilościowo-wartościowych.

Metody wyceny aktywów i pasywów oraz metoda sporządzania rachunku zysków i strat

W roku obrotowym 2019 stosowano zasady wynikające z ustawy z dnia 29 września 1994 r. o rachunkowości, z uwzględnieniem szczególnych zasad wyceny zawartych w rozporządzeniu Ministra Finansów z dnia 5 lipca 2010 r. w sprawie szczególnych zasad rachunkowości oraz planów kont dla budżetu państwa, budżetów jednostek samorządu terytorialnego, jednostek budżetowych, samorządowych zakładów budżetowych, państwowych funduszy celowych oraz państwowych jednostek budżetowych mających siedzibę poza granicami Rzeczypospolitej Polskiej.

Środki trwałe

➤ Środki trwałe wyceniane były według :

- cen zakupu
- cen nabycia lub kosztów wytworzenia
- cen nabycia lub kosztów wytworzenia, otrzymane nieodpłatnie według decyzji właściwego organu
- wartości netto tj. z uwzględnieniem odpisów umorzeniowych ustalonych na dzień bilansowy
- ich wartości początkowej, która ustalana jest w zależności od sposobu ich nabycia według ceny nabycia (w przypadku nabycia w drodze kupna) lub według wartości rynkowej (w przypadku otrzymania w drodze darowizny). Na dzień bilansowy środki trwałe wycenia się w wartości netto, tj. z uwzględnieniem odpisów umorzeniowych ustalonych na dzień bilansowy

Wartości niematerialne i prawne

- Wartości niematerialne i prawne wyceniane były według:
 - cen zakupu
 - cen nabycia
 - kosztów wytworzenia
 - wartości początkowej
 - wartości rynkowej
 - zasad stosowanych do środków trwałych, w przypadku otrzymania środka trwałego nieodpłatnie – w wysokości określonej w decyzji o przekazaniu
 - ich wartości początkowej, która ustalana jest w zależności od sposobu ich nabycia według ceny nabycia (w przypadku nabycia w drodze kupna) lub według wartości rynkowej (w przypadku otrzymania w drodze darowizny)

Nieruchomości

- Nieruchomości ewidencjonuje się i wycenia według:
 - cen nabycia lub kosztów wytworzenia,
 - otrzymane nieodpłatnie według decyzji właściwego organu
 - cen zakupu
 - wartości netto tj. z uwzględnieniem odpisów umorzeniowych ustalonych na dzień bilansowy.
 - Decyzji nr 11/Z/06 Zarządu Powiatu w Żywcu
 - zasad stosowanych do środków trwałych. W przypadku otrzymania środka trwałego w sposób nieodpłatny od Skarbu Państwa lub jednostki samorządu terytorialnego - w wysokości określonej w decyzji o przekazaniu

Udziały (akcje) w innych jednostkach i inne trwałe aktywa finansowe

Udziały i akcje zostały wycenione według cen nabycia lub w cenie zakupu-na dzień przyjęcia do ewidencji. Na dzień bilansowy wyceniono według ceny nabycia pomniejszonej o odpisy z tytułu trwałej utraty wartości.

Należności

- Należności wycenione zostały :
 - w kwocie brutto
 - w kwocie wymagalnej zapłaty
 - w wartości nominalnej łącznie z podatkiem VAT, a na dzień bilansowy w wysokości wymagalnej zapłaty.

Zapasy

- Zapasy materiałów, towarów, produktów gotowych, półproduktów i produktów w toku wycenia się według:
 - cen zakupu
 - cen zakupu przy zastosowaniu metody FIFO do wyceny zakupu.
 - ceny ich nabycia/zakupu dla składników zapasów nabytych przez jednostkę lub według kosztu wytworzenia określonego w art.28 ust. 3 ustawy o rachunkowości dla rzeczowych aktywów obrotowych wytworzonych we własnym zakresie

Zobowiązania

- Zobowiązania wycenione zostały w kwocie:
 - wymagającej zapłaty
 - brutto
 - wynikającej z deklaracji oraz otrzymanych faktur.

5. Inne informacje

-

II. Dodatkowe informacje i objaśnienia obejmują w szczególności :

1.1. Szczegółowy zakres zmian wartości grup rodzajowych środków trwałych, wartości niematerialnych i prawnych, zawierający stan tych aktywów na początek roku obrotowego, zwiększenia i zmniejszenia z tytułu: aktualizacji wartości, nabycia, rozchodu, przemieszczenia wewnętrznego oraz stan końcowy, a dla majątku amortyzowanego – podobne przedstawienie stanów i tytułów zmian dotychczasowej amortyzacji lub umorzenia.

Główne składniki aktywów trwałych

Lp.	Nazwa grupy rodzajowej składnika aktywów według układu w bilansie	3	Zwiększenie wartości początkowej			7	Zmniejszenie wartości początkowej			11	12	13	Zwiększenia w ciągu roku obrotowego			17	18	19	Wartość netto składników aktywów	
			4	5	6		8	9	10				14	15	16				20	21
		Wartość początkowa – stan na początek roku obrotowego	Przychody	przenieszenie	Ogółem zwiększenie wartości początkowej (4 + 5 + 6)	zbycie	likwidacja	inne	Ogółem zmniejszenie wartości początkowej (8 + 9 + 10)	Wartość początkowa – stan na koniec roku obrotowego (3 + 7 – 11)	Umorzenie – stan na początek roku obrotowego	aktualizacja	amortyzacja za rok obrotowy	inne	Ogółem zwiększenie umorzenia (14 + 15 + 16)	Zmniejszenie umorzenia	Umorzenie – stan na koniec roku obrotowego (13 + 17 – 18)	stan na początek roku obrotowego (3 – 13)	stan na koniec roku obrotowego (12 – 19)	
1	2	3	4	5	6	7	8	9	10	11	12	13	14	15	16	17	18	19	20	21
1.	Wartości niematerialne i prawne	5 213 774,30	710,00	82 340,65	0,00	83 050,65	0,00	114 677,02	10 748,60	125 425,62	5 171 396,33	5 209 469,30	710,00	33 970,90	1 014,75	35 695,65	125 425,62	5 119 739,33	4 305,00	51 660,00
2.	Grunt	17 478 791,21	0,00	129 252,67	0,00	129 252,67	0,00	0,00	125 313,16	125 313,16	17 482 730,72	801,60	0,00	100,20	0,00	100,20	0,00	901,80	17 477 989,61	17 481 828,92
3.	Grunt																			
	stanowiące własność jednostki samorządu terytorialnego	0,00	0,00	0,00	0,00	0,00	0,00	0,00	0,00	0,00	0,00	0,00	0,00	0,00	0,00	0,00	0,00	0,00	0,00	0,00
	przekazane w użytkowanie wieczyste																			
	inny podmiotom																			
4.	Budynki, lokale i obiekty inżynierii lądowej i wodnej	835 216 283,35	0,00	47 282 786,76	0,00	47 282 786,76	0,00	145 489,47	0,00	145 489,47	882 353 580,64	317 359 859,24	0,00	36 903 785,01	0,00	36 903 785,01	113 360,56	354 150 283,69	517 856 424,11	528 203 296,95
5.	Urządzenia i techniczne i maszyny	10 900 008,85	0,00	704 619,75	2 244,80	706 864,55	48 800,00	2 98 108,39	53 134,53	400 042,92	11 206 830,48	9 652 827,78	0,00	681 346,70	84 485,68	765 832,38	381 159,94	10 037 460,22	1 247 181,07	1 169 370,26
6.	Środki transportu	7 210 773,18	0,00	191 180,50	0,00	191 180,50	76 799,00	0,00	1 369 532,50	1 446 331,50	5 955 672,18	6 119 129,05	0,00	270 116,09	20 000,00	290 116,09	1 446 331,50	4 962 913,64	1 091 644,13	992 708,54
7.	Inne środki trwałe	11 612 499,63	0,00	769 907,21	0,00	769 907,21	0,00	384 982,57	1 050 099,12	1 435 081,69	10 947 325,15	11 439 885,42	0,00	695 080,79	57 622,20	752 712,99	1 462 895,79	10 729 702,62	172 614,21	217 627,53
8.	Środki trwałe w budowie	8 595 043,33	0,00	23 412 986,35	0,00	23 412 986,35	0,00	278 906,65	7 670 482,80	7 949 389,45	24 058 640,43	0,00	0,00	0,00	0,00	0,00	0,00	0,00	8 595 043,53	24 058 640,43

1.2. Aktualną wartość rynkową środków trwałych, w tym dóbr kultury- o ile jednostka dysponuje takimi informacjami.

Aktualna wartość rynkowa środków trwałych

Lp.	Wyszczególnienie	Aktualna wartość rynkowa [zł]
1.	Grunty	30 409 159,86
2.	Budynki	74 853 338,12
2.	Dobra kultury	55 395,00

1.3. Kwotę dokonanych w trakcie roku obrotowego odpisów aktualizujących wartość aktywów trwałych odrębnie dla długoterminowych aktywów niefinansowych oraz długoterminowych aktywów finansowych.

Odpisy aktualizujące wartość aktywów trwałych

Lp.	Wyszczególnienie	Kwota odpisów
1.	Długoterminowe aktywa niefinansowe	0,00
2.	Długoterminowe aktywa finansowe	0,00

1.4. Wartość gruntów użytkowanych w wieczyste.

Grunty w wieczystym użytkowaniu

Lp.	Treść (nr działki, nazwa)	Stan na koniec roku obrotowego
1	2	3
1.	Udział 1/5 w działce 4500/176 oraz 1/5 w działce 4500/120	2 004,00

1.5. Wartość nieamortyzowanych lub nieumarzanych przez jednostkę środków trwałych, używanych na podstawie umów najmu, dzierżawy i innych umów, w tym z tytułu umów leasingu.

Środki trwałe nieamortyzowane lub nieumarzane

Lp.	Wyszczególnienie	Stan na początek roku obrotowego	Zmiany w trakcie roku obrotowego		Stan na koniec roku obrotowego
			zwiększenia	zmniejszenia	(3 + 4 - 5)
1	2	3	4	5	6
1.	Grunty	0,00	0,00	0,00	0,00
2.	Budynki, lokale i obiekty inżynierii lądowej i wodnej	0,00	0,00	0,00	0,00
3.	Urządzenia techniczne i maszyny	162 555,16	2 801,82	0,00	165 356,98
4.	Środki transportu	0,00	0,00	0,00	0,00
5.	Inne środki trwałe	11 922,21	0,00	0,00	11 922,21
Ogółem		174 477,37	2 801,82	0,00	177 279,19

1.6. Liczbę oraz wartość posiadanych papierów wartościowych, w tym akcji i udziałów oraz dłużnych papierów wartościowych.

1. 10 akcji	1 400,00
-------------	----------

1.7. Dane o odpisach aktualizujących wartość należności, ze wskazaniem stanu na początek roku obrotowego, zwiększeniach, wykorzystaniu, rozwiązaniu i stanie na koniec roku obrotowego, z uwzględnieniem stanu należności finansowych jednostek samorządu terytorialnego (stan pożyczek zagrożonych).

Lp.	Grupa należności	Stan na początek roku obrotowego	Zmiany stanu odpisów w ciągu roku obrotowego			Stan na koniec roku obrotowego
			zwiększenia	wykorzystanie	rozwiązanie	
1	2	3	4	5	6	7
1.	nal. z tyt. dochodów Skarbu Państwa	1 863 785,64	1 803,09	150 266,36	4 945,35	1 710 377,02
2.	nal. z tyt. dochodów Powiatu	9 835,40	0,00	0,00	0,00	9 835,40
3.	Rozrachunki z odbiorcami	219 223,48	9 688,59	0,00	35 899,51	193 012,56
4.	Pozostałe należności	277 675,39	31 523,62	0,00	2 455,11	306 743,90

1.8. Dane o stanie rezerw według celu ich utworzenia na początek roku obrotowego, zwiększeniach, wykorzystaniu, rozwiązaniu i stanie końcowym.

Rezerwy na koszty i zobowiązania

Lp.	Wyszczególnienie	Stan na początek roku obrotowego	Zwiększenie w ciągu roku	Wykorzystanie w ciągu roku*	Rozwiązanie w ciągu roku**	Stan na koniec roku obrotowego
1	2	3	4	5	6	7
1.	Rezerwy długoterminowe ogółem na pozostałe koszty	0,00	0,00	0,00	0,00	0,00
2.	Rezerwy krótkoterminowe ogółem na pozostałe koszty	0,00	0,00	0,00	0,00	0,00
Ogółem rezerwy		0,00	0,00	0,00	0,00	0,00

1.9. Podział zobowiązań długoterminowych według pozycji bilansu o pozostałym od dnia bilansowego, przewidywanym umową, okresie spłaty:

a)	powyżej 1 roku do 3 lat,	16 400 000,00
b)	powyżej 3 lat do 5 lat,	12 550 000,00
c)	powyżej 5 lat.	995 758,00

Zobowiązania według okresów wymagalności

Lp.	Zobowiązania	Okres wymagalności			Razem
		powyżej 1 roku do 3 lat	powyżej 3 lat do 5 lat	powyżej 5 lat	
		stan na			
		BZ	BZ``	BZ	
1.	a) kredyty i pożyczki	16 400 000,00	12 550 000,00	995 758,00	29 945 758,00
2.	b) z tytułu emisji dłużnych papierów wartościowych	0,00	0,00	0,00	0,00
3.	c) inne zobowiązania finansowe (wekslowe)	0,00	0,00	0,00	0,00
4.	d) zobowiązania wobec budżetów	0,00	0,00	0,00	0,00
5.	e) z tytułu ubezpieczeń i innych świadczeń	0,00	0,00	0,00	0,00
6.	g) z tytułu wynagrodzeń	0,00	0,00	0,00	0,00
7.	h) pozostałe	0,00	0,00	0,00	0,00
Ogółem		16 400 000,00	12 550 000,00	995 758,00	29 945 758,00

1.10. Kwotę zobowiązań w sytuacji, gdy jednostka kwalifikuje umowy leasingu zgodnie z przepisami podatkowymi (leasing operacyjny), a według przepisów o rachunkowości byłby to leasing finansowy lub zwrotny z podziałem na kwotę zobowiązań z tytułu leasingu finansowego lub leasingu zwrotnego.

Zobowiązania z tytułu leasingu operacyjnego (zgodnie z przepisami podatkowymi)

Lp.	Wyszczególnienie	Kwota zobowiązań
1.	Zobowiązania z tytułu leasingu finansowego zgodnie z przepisami o rachunkowości	0,00
2.	Zobowiązania z tytułu leasingu zwrotnego zgodnie z przepisami o rachunkowości	0,00

1.11. Łączną kwotę zobowiązań zabezpieczonych na majątku jednostki ze wskazaniem charakteru i formy tych zabezpieczeń.

Wykaz zobowiązań zabezpieczonych na majątku

Lp.	Rodzaj zabezpieczenia	Kwota zobowiązania na koniec roku	Kwota zabezpieczenia na koniec roku	Na aktywach trwałych na koniec roku	Na aktywach obrotowych na koniec roku
1.	Weksle	34 037 758,00	77 937 758,00	0,00	77 937 758,00
2.	Hipoteka	0,00	247 500 000,00	247 500 000,00	0,00
3.	Zastaw, w tym: zastaw skarbowy	0,00	0,00	0,00	0,00
4.	Inne (gwarancja bankowa, kara umowna)	0,00	0,00	0,00	0,00
Ogółem		34 037 758,00	325 437 758,00	247 500 000,00	77 937 758,00

1.12. Łączną kwotę zobowiązań warunkowych, w tym również udzielonych przez jednostkę gwarancji i poręczeń, także wekslowych, niewykazanych w bilansie ze wskazaniem zobowiązań zabezpieczonych na majątku jednostki oraz charakteru i formy tych zabezpieczeń.

Warunkowe zobowiązania wobec wierzycieli krajowych i zagranicznych

Lp.	Tytuł zobowiązania warunkowego	Stan na koniec roku obrotowego
1.	Udzielone gwarancje i poręczenia, w tym: udzielone dla jednostek powiązanych	0,00
2.	Kaucje i wadła	0,00
3.	Zawarte, lecz jeszcze niewykonane umowy	0,00
4.	Nieuznane roszczenia wierzycieli	0,00
5.	Inne	0,00
Ogółem		0,00

1.13. Wykaz istotnych pozycji czynnych i biernych rozliczeń międzyokresowych, w tym kwotę czynnych rozliczeń międzyokresowych kosztów stanowiących różnicę między wartością otrzymanych finansowych składników aktywów a zobowiązaniem zapłaty za nie.

Istotne pozycje rozliczeń międzyokresowych

Lp.	Wyszczególnienie (tytuły)	Stan na
		koniec roku obrotowego
1.	Ogółem czynne rozliczenia międzyokresowe kosztów, w tym: (należy wyszczególnić ważniejsze tytuły figurujące w księgach rachunkowych, np.: – opłacone z góry czynsze – prenumeraty – polisy ubezpieczenia osób i składników majątku)	30 113,38
2.	Ogółem rozliczenia międzyokresowe przychodów (pasywa bilansu)	128 104,00

1.14. Łączna kwota otrzymanych przez jednostkę gwarancji i poręczeń niewykazanych w bilansie.

Lp.	Wyszczególnienie	Kwota	Dodatkowe informacje
1.	Otrzymane gwarancje	44 251,78	Bilans zamknięcia
2.	Otrzymane poręczenia	0,00	-
3.	Ogółem:	44 251,78	-

1.15. Kwotę wypłaconych środków pieniężnych na świadczenia pracownicze.

Wypłacone świadczenia pracownicze

Lp.	Wyszczególnienie	Kwota	Dodatkowe informacje
1.	Odprawy emerytalne	648 937,89	28 osób
2.	Nagrody jubileuszowe	1 087 302,45	161 osób
3.	Inne	43 181,16	21 osób
4.	Odprawy art. 20KN	37 079,04	2 osoby
	Ogółem :	1 816 500,54	212 osób

1.16. Inne informacje.

-

2.1. Wysokość odpisów aktualizujących wartość zapasów.

Odpisy aktualizujące wartość zapasów

Lp.	Wyszczególnienie	Kwota	Dodatkowe informacje
1.	Materiały	0,00	-
2.	Towary	0,00	-

2.2. Koszt wytworzenia środków trwałych w budowie; w tym odsetki oraz różnice kursowe, które powiększyły koszt wytworzenia środków trwałych w budowie w roku obrotowym.

Koszt wytworzenia środków trwałych w budowie

Lp.	Wyszczególnienie	Kwota	Dodatkowe informacje
1.	Koszt wytworzenia środków trwałych w budowie, w tym:	39 006 527,90	-
	- odsetki, które powiększyły ten koszt w roku obrotowym	0,00	-
	- różnice kursowe, które powiększyły ten koszt w roku obrotowym	0,00	-

2.3. Kwotę i charakter poszczególnych pozycji przychodów lub kosztów o nadzwyczajnej wartości lub które wystąpiły incydentalnie.

Przychody/koszty o nadzwyczajnej wartości lub które wystąpiły incydentalnie

Lp.	Wyszczególnienie	Kwota	Dodatkowe informacje
1.	Przychody: - o nadzwyczajnej wartości, -które wystąpiły incydentalnie	15 004,49	kary umowne, odszkodowania
2.	Koszty: - o nadzwyczajnej wartości, -które wystąpiły incydentalnie	7 771 933,73	USKŻ, opłaty sądowe

2.4. Informację o kwocie należności z tytułu podatków realizowanych przez organy podatkowe podległe ministrowi właściwemu do spraw finansów publicznych wykazanych w sprawozdaniu z wykonaniu planu dochodów budżetowych.

-

2.5. Inne informacje.

-

3. Inne informacje niż wymienione powyżej, jeżeli mogłyby w istotny sposób wpłynąć na ocenę sytuacji majątkowej i finansowej oraz wynik finansowy jednostki.

Informacje o przeciętnym w roku obrotowym zatrudnieniu, z podziałem na grupy zawodowe.

Stan i struktura zatrudnienia w roku obrotowym

Lp.	Wyszczególnienie	Przeciętne zatrudnienie
1.	Pracownicy umysłowi	984,04
2.	Pracownicy na stanowiskach robotniczych	197,20
3.	Pracownicy zatrudnieni poza granicami kraju	0,00
4.	Uczniowie	0,00
5.	Osoby przebywające na urloпах bezpłatnych i wychowawczych	15,39
	Ogółem :	1 196,63